



INSTITUCION PRESTADORA DE SERVICIOS DE SALUD
ASISTENCIA MEDICA DOMICILIARIA Y TRASLADO DE PACIENTES S.A.S.
 NIT No. 900.511.423 - 1
 CODIGO DE HABILITACION No. 4465000161-00
 SAN JUAN DEL CESAR - LA GUAJIRA
ESTADO DE LA SITUACION FINANCIERA INDIVIDUAL INTERMEDIOS
PERIODOS CONTABLES TERMINADOS: AL 31/DICIEMBRE/2023 Y 31/DICIEMBRE/2022
 (Expresados en Cifras de Pesos Colombianos)



Código	NOMBRE DE LA CUENTA	Notas	31/12/2023	31/12/2022	VARIACION ABSOLUTA	VARIACION RELATIVA
1	ACTIVO CORRIENTE					
11	EFFECTIVO Y EQUIVALENTES AL EFFECTIVO	1	59.745.975	532.267.404	- 472.521.429	-88,78%
1101	EFFECTIVO		59.745.975	532.267.404	- 472.521.429	-88,78%
110101	Caja General	1.1.	22.550.353	32.651.978	- 10.101.625	-30,94%
110104	Bancos Cuentas Corrientes - Monedas Nacional	1.2.	25.046.197	163.455.333	- 138.409.136	-84,68%
110106	Bancos Cuentas de Ahorro - Monedas Nacional	1.3.	10.626.508	334.821.176	- 324.194.668	-96,83%
110108	Cartera Colectiva Abierta	1.4.	1.522.917	1.338.917	184.000	13,74%
13	CUENTAS POR COBRAR		5.389.510.730	5.583.495.973	- 193.985.243	-3,47%
1301	DEUDORES DEL SISTEMA- PRECIO DE LA TRANSACCIÓN - VALOR NOMINAL	2	6.557.119.596	6.848.015.232	- 290.895.636	-4,25%
130125	Cuentas Por Cobrar por Prestacion de Servicios de Salud - Pendiente de Radicar	2.1.	125.622.282	209.647.029	- 84.024.747	-40,08%
130126	Cuentas Por Cobrar por Prestacion de Servicios de Salud - Facturacion Radicada	2.2.	6.547.637.171	7.706.313.099	- 1.158.675.928	-15,04%
130129	Giro Previo Para Abono a la Cartera del Sector Salud Pendiente de Aplicar (Cr)	2.3.	116.139.857	1.067.944.896	- 951.805.039	-89,12%
1308	CUENTAS POR COBRAR A SOCIOS Y ACCIONISTAS AL COSTO		-	193.922.907	- 193.922.907	-100,00%
130801	Prestamos a Socios	2.5.	-	193.922.907	- 193.922.907	-100,00%
1313	ACTIVOS NO FINANCIEROS - AVANCES Y ANTICIPOS		17.268.750	26.796.356	- 9.527.606	-35,56%
131301	A Proveedores	2.6.	17.268.750	26.796.356	- 9.527.606	-35,56%
1314	ANTICIPO DE IMPUESTOS Y CONTRIBUCIONES O SALDOS A FAVOR		71.789.520	256.503.921	- 184.714.401	-72,01%
131402	Retencion en la Fuente de Rentas y Complementarios	2.7.	71.789.520	256.503.921	- 184.714.401	-72,01%
1316	CUENTAS POR COBRAR A TRABAJADORES BENEFICIOS A EMPLEADOS AL COSTO		181.800.000	191.800.000	- 10.000.000	-5,21%
131605	Calamidad Domestica	2.8.	181.800.000	191.800.000	- 10.000.000	-5,21%
1319	DEUDORES VARIOS		119.440.925	164.269.134	- 44.828.209	-27,29%
131911	Otros Deudores - Prestamos a Terceros	2.9.	119.440.925	164.269.134	- 44.828.209	-27,29%
1320	DETERIORO ACUMULADO DE CUENTAS POR COBRAR (CR)		1.557.908.061	2.097.811.577	- 539.903.516	-25,74%
132001	Deterioro Deudores del Sistema al Costo	2.4.	1.557.908.061	2.097.811.577	- 539.903.516	-25,74%
	TOTAL ACTIVO CORRIENTE		5.449.256.705	6.115.763.377	- 666.506.672	-10,90%
	ACTIVO NO CORRIENTE					
15	PROPIEDADES, PLANTA Y EQUIPOS		1.387.312.808	1.337.223.808	50.089.000	3,75%
1501	PROPIEDAD PLANTA Y EQUIPO AL MODELO DEL COSTO	4	3.044.025.861	2.993.936.861	50.089.000	1,67%
150101	Terrenos		600.000.000	600.000.000	-	0,00%
150124	Equipos de Oficinas - Muebles y Enseres		76.624.162	76.624.162	-	0,00%
150125	Equipos de Oficinas - Equipos		27.057.260	27.057.260	-	0,00%
150127	Equipos de Comunicación y Computacion - Equipos de Procesamientos de Datos		89.616.823	88.317.823	1.299.000	1,47%
150128	Equipos de Comunicación y Computacion - Equipos de Telecomunicaciones		1.459.800	1.459.800	-	0,00%
150136	Equipos Medicos Cientificos - Equipos de Urgencias		152.448.529	152.448.529	-	0,00%
150137	Equipos Medicos Cientificos - Equipos de Hospitalizacion		446.066.799	446.066.799	-	0,00%
150140	Equipos Medicos Cientificos - Apoyo Terapeutico		23.290.751	23.290.751	-	0,00%
150141	Equipos Medicos Cientificos - Servicios Ambulatorios		3.927.000	3.927.000	-	0,00%
150149	Equipos de Transporte Terrestre - Ambulancias		1.614.013.338	1.565.223.338	48.790.000	3,12%
150164	Plantas y Redes-Plantas De Generación Diésel, Gasolina y Petróleo		9.521.399	9.521.399	-	0,00%
1503	DEPRECIACION ACUMULADA DE PROPIEDAD PLANTA Y EQUIPO AL MODELO DEL COSTO (CR)	4.1.	1.656.713.053	1.656.713.053	-	0,00%
150302	Maquinarias y Equipos		22.564.952	22.564.952	-	0,00%
150303	Equipos de Oficinas - Muebles y Enseres		50.283.395	50.283.395	-	0,00%
150304	Equipos de Comunicación y Computacion - Equipos de Procesamientos de Datos		69.963.837	69.963.837	-	0,00%
150305	Equipos Medicos y Cientificos		297.086.690	297.086.690	-	0,00%
150307	Equipos de Transporte Terrestre - Ambulancias		1.214.594.186	1.214.594.186	-	0,00%
150310	Plantas y Redes		2.219.993	2.219.993	-	0,00%
17	ACTIVOS INTANGIBLES DISTINTOS A LA PLUSVALIA	5	5.182.863	5.182.863	-	0,00%
1701	ACTIVOS INTANGIBLES AL COSTO	5.1.	41.156.417	41.156.417	-	0,00%
170103	Programas y Aplicaciones Informaticas		41.156.417	41.156.417	-	0,00%
1703	AMORTIZACION ACUMULADA DE ACTIVOS INTANGIBLES AL COSTO (CR)	5.2.	35.973.554	35.973.554	-	0,00%
170303	Programas y Aplicaciones Informaticas		35.973.554	35.973.554	-	0,00%
	TOTAL ACTIVO NO CORRIENTE		1.392.495.671	1.342.406.671	50.089.000	3,73%
	TOTAL ACTIVOS		6.841.752.376	7.458.170.048	- 616.417.672	-8,26%
	PASIVOS CORRIENTES					
21	PASIVOS FINANCIEROS	6	1.629.493.837	1.771.180.127	- 141.686.290	-8,00%
2101	OBLIGACIONES FINANCIERAS AL COSTO	6.1.	468.461.315	593.461.316	- 125.000.001	-21,06%
210103	Bancos Nacionales - Creditos Financieros		274.999.999	400.000.000	- 125.000.001	-31,25%
210112	Otras Obligaciones - Particulares		193.461.316	193.461.316	-	0,00%
2105	CUENTAS POR PAGAR AL COSTO	6.2.	326.234.676	294.000.287	32.234.389	10,96%
210501	Proveedores Nacionales de Bienes y Servicios		326.234.676	294.000.287	32.234.389	10,96%



INSTITUCION PRESTADORA DE SERVICIOS DE SALUD
ASISTENCIA MEDICA DOMICILIARIA Y TRASLADO DE PACIENTES S.A.S.
 NIT No. 900.511.423 - 1
 CODIGO DE HABILITACION No. 4465000161-00
 SAN JUAN DEL CESAR - LA GUAJIRA
ESTADO DE LA SITUACION FINANCIERA INDIVIDUAL INTERMEDIOS
PERIODOS CONTABLES TERMINADOS: AL 31/DICIEMBRE/2023 Y 31/DICIEMBRE/2022
 (Expresados en Cifras de Pesos Colombianos)



Código	NOMBRE DE LA CUENTA	Notas	31/12/2023	31/12/2022	VARIACION ABSOLUTA	VARIACION RELATIVA
2120	COSTOS Y GASTOS POR PAGAR AL COSTO	6.3.	834.797.846	883.718.524	- 48.920.678	-5,54%
212004	Honorarios y Servicios x Pagar		35.826.003	107.207.445	- 71.381.442	-66,58%
212006	Servicios de Mantenimientos Por Pagar		4.633.812	11.693.843	- 7.060.031	-60,37%
212008	Arrendamientos Operativos Por Pagar		407.067.724	400.756.979	6.310.745	1,57%
212009	Servicios de Transportes, Fletes y Acarreos		-	1.648.350	- 1.648.350	-100,00%
212010	Servicios Publicos por Pagar		9.496.153	4.755.931	4.740.222	99,67%
212011	Seguros y Polizas		26.171.473	678.450	25.493.023	3757,54%
212014	Servicios de Comunicaciones, Rastreo y Monitoreo		483.840	745.200	- 261.360	-35,07%
212015	Servicios Generales		351.118.841	356.232.326	- 5.113.485	-1,44%
22	IMPUESTOS, GRAVAMENES Y TASAS	6	2.183.614	8.430.499	- 6.246.885	-74,10%
2201	RETENCION EN LA FUENTE	6.4.	2.183.614	8.430.499	- 6.246.885	-74,10%
220101	Salarios y Pagos Laborales		271.863	2.204.183	- 1.932.320	-87,67%
220103	Honorarios		-	446.421	- 446.421	-100,00%
220105	Servicios		242.888	2.611.788	- 2.368.900	-90,70%
220106	Arrendamientos		108.515	116.816	- 8.301	-7,11%
220108	Compras		12.200	1.446.019	- 1.433.819	-99,16%
220114	Autorretenciones		1.548.148	1.605.272	- 57.124	-3,56%
2211	OTROS IMPUESTOS Y CONTRIBUCIONES	6.5.	-	-	-	0,00%
221102	Cuotas de Fiscalizacion y Auditaje		-	-	-	0,00%
23	BENEFICIOS A LOS EMPLEADOS	6	196.564.064	249.460.784	- 52.896.720	-21,20%
2301	BENEFICIOS A LOS EMPLEADOS A CORTO PLAZO	6.6.	196.564.064	249.460.784	- 52.896.720	-21,20%
230101	Nominas Por Pagar		84.917.498	69.079.831	15.837.667	22,93%
230102	Cesantias Consolidadas Por Pagar		55.220.418	42.788.782	12.431.636	29,05%
230103	Intereses Sobre Cesantias Consolidadas Por Pagar		7.324.030	11.414.904	- 4.090.874	-35,84%
230104	Vacaciones Consolidadas Por Pagar		35.853.253	67.776.491	- 31.923.238	-47,10%
230106	Primas de Servicios Consolidadas Por Pagar		4.639.265	49.803.876	- 45.164.611	-90,68%
230110	Aportes a Riesgos Laborales		1.092.000	999.100	92.900	9,30%
230120	Aportes a Fondos de Pension - Empleador		5.563.100	5.428.000	135.100	2,49%
230121	Aportes a Seguridad Social en Salud - Empleador		145.000	558.500	- 413.500	-74,04%
230122	Aportes al ICBF, Sena y Cajas de Compensacion Familiar - Empleador		1.809.500	1.611.300	198.200	12,30%
24	PROVISIONES	6	-	131.928.616	- 131.928.616	-100,00%
2403	PARA OBLIGACIONES FISCALES	6.7.	-	131.928.616	- 131.928.616	-100,00%
240301	Provision de Impuesto de Renta y Complementarios		-	131.928.616	- 131.928.616	-100,00%
25	PROVISIONES	6	9.612.732	9.600.385	12.347	0,13%
2502	DEPOSITOS RECIBIDOS	6.8.	-	1.556.439	- 1.556.439	-100,00%
250208	Otros Depositos Recibidos		-	1.556.439	- 1.556.439	-100,00%
2509	OTROS DESCUENTOS DE NOMINA	6.9.	9.612.732	8.043.946	1.568.786	19,50%
250901	Libranzas		-	3.655.214	- 3.655.214	-100,00%
250904	Otros - Embargos Judiciales		725.732	725.732	-	0,00%
250905	Seguridad Social en Salud - Empleado		1.920.900	1.791.500	129.400	7,22%
250906	Seguridad Social en Pension - Empleado		6.836.100	1.791.500	5.044.600	281,59%
250907	Fondo de Solidaridad Pensional		130.000	80.000	50.000	62,50%
TOTAL PASIVOS CORRIENTES			1.837.854.247	2.170.600.411	- 332.746.164	-15,33%
TOTAL PASIVOS			1.837.854.247	2.170.600.411	- 332.746.164	-15,33%
PATRIMONIO						
31	PATRIMONIO DE LAS ENTIDADES	7	2.000.000	2.000.000	-	0,00%
3101	CAPITAL SUSCRITO Y PAGADO	7.1.	2.000.000	2.000.000	-	0,00%
310101	Capital Autorizado		2.000.000	2.000.000	-	0,00%
33	RESERVAS		17.577.497	17.577.497	-	0,00%
3301	RESERVAS OBLIGATORIAS	7.2.	17.577.497	17.577.497	-	0,00%
330101	Reserva Legal		17.577.497	17.577.497	-	0,00%
35	RESULTADOS DEL EJERCICIO		4.984.320.632	5.267.992.140	- 283.671.508	-5,38%
3501	RESULTADOS DEL EJERCICIO	7.3.	283.671.508	245.010.287	528.681.795	-215,78%
350101	Utilidad del Ejercicio Vigencia Actual		283.671.508	245.010.287	528.681.795	-215,78%
3502	RESULTADOS DEL EJERCICIO ACUMULADOS	7.4.	5.267.992.140	5.022.981.853	245.010.287	4,88%
350201	Utilidad o Excedentes Acumulados del Ejercicio		5.267.992.140	5.022.981.853	245.010.287	4,88%
TOTAL PATRIMONIO			5.003.898.129	5.287.569.637	- 283.671.508	-5,36%
TOTAL ACTIVOS			6.841.752.376	7.458.170.048	- 616.417.672	-8,26%
TOTAL PASIVO + PATRIMONIO			6.841.752.376	7.458.170.048	- 616.417.672	-8,26%

Estado de Situacion Financiera Individual Elaborado Bajo Normas Internacionales de Informacion Financiera (NIIF) Para Pymes.

FIRMA DEL REPRESENTANTE LEGAL
 JOSE DOMINGO DAZA NUÑEZ
 C. C. No. 84.104.570

FIRMA DEL CONTADOR PUBLICO
 JOE DICKSON NAVARRO ALVIS
 T. P. No. 145635 - T

FIRMA DEL REVISOR FISCAL PRINCIPAL
 JAIME ENRIQUE ALARIO DAZA
 T.P. No. 36919 - T

**INSTITUCION PRESTADORA DE SERVICIOS DE SALUD
ASISTENCIA MEDICA DOMICILIARIA Y TRASLADO DE PACIENTES S.A.S.
NIT No. 900.511.423 - 1**



**CODIGO DE HABILITACION No. 4465000161-00
SAN JUAN DEL CESAR - LA GUAJIRA**

**ESTADO DE RESULTADO INTEGRAL INDIVIDUAL INTERMEDIOS
PERIODOS CONTABLES TERMINADOS: AL 31/DICIEMBRE/2023 Y 31/DICIEMBRE/2022
(Expresados en Cifras de Pesos Colombianos)**

Grado de Redondeo Practicado: A Pesos

Código	NOMBRE DE LA CUENTA	Notas	31/12/2023	31/12/2022	VARIACION ABSOLUTA	VARIACION RELATIVA
4 INGRESOS						
41	ACTIVIDADES ORDINARIAS DE LAS ENTIDADES QUE CONFORMAN EL SGSSS	8	1.558.219.939	6.741.402.905	-5.183.182.966	-76,89%
4101	SERVICIOS DE SALUD DE LAS INSTITUCIONES PRESTADORAS DE SERVICIOS DE SALUD	8.1.	1.558.219.939	6.741.402.905	-5.183.182.966	-76,89%
410101	Unidad Funcional de Urgencias		1.340.305.427	2.335.388.582	-995.083.155	-42,61%
410102	Unidad Funcional de Consulta Externa		232.392.119	1.151.234.493	-918.842.374	-79,81%
410103	Unidad Funcional de Hospitalizacion e Internacion		90.000	2.917.016.112	-2.916.926.112	-100,00%
410105	Unidad Funcional de Apoyo Diagnostico		65.471.379	37.566.002	27.905.377	74,28%
410106	Unidad Funcional de Apoyo Terapeutico		3.380.000	63.287.811	-59.907.811	-94,66%
410107	Unidad Funcional de Mercadeo		11.810.893	120.357.335	-108.546.442	-90,19%
410108	Otras Actividades Relacionadas con la Salud - Utilidad Capita		63.401.866	218.670.014	-155.268.148	-71,01%
410195	Devoluciones, Rebajas y Descuentos en Ventas de Servicios (DB)		-158.631.745	-102.117.444	-56.514.301	55,34%
6 COSTOS DE VENTAS DEL SISTEMA GENERAL DE SEGURIDAD SOCIAL EN SALUD						
61	COSTO DE VENTAS POR ATENCIÓN EN SALUD	10	1.201.471.845	4.362.233.614	-3.160.761.769	-72,46%
6101	PRESTACION DE SERVICIOS DE SALUD	10.1	1.201.471.845	4.362.233.614	-3.160.761.769	-72,46%
610101	Unidad Funcional de Urgencias		922.696.061	1.797.651.183	-874.955.122	-48,67%
610102	Unidad Funcional de Consulta Externa		233.328.270	452.680.735	-219.352.465	-48,46%
610103	Unidad Funcional de Hospitalizacion e Internacion		0	2.091.948.459	-2.091.948.459	-100,00%
610105	Unidad Funcional de Apoyo Diagnostico		45.447.514	16.944.893	28.502.621	168,21%
610106	Unidad Funcional de Apoyo Terapeutico		0	3.008.344	-3.008.344	-100,00%
UTILIDAD O PERDIDA BRUTA OPERACIONAL			356.748.094	2.379.169.291	-2.022.421.197	-85,01%
5 GASTOS						
51	DE ADMINISTRACIÓN Y OPERACIÓN	9	627.665.966	2.051.594.999	-1.423.929.033	-69,41%
5101	SUELDOS Y SALARIOS	9.1.	210.617.900	355.353.375	-144.735.475	-40,73%
510101	Sueldos		203.812.569	335.971.224	-132.158.655	-39,34%
510108	Auxilio de Transporte		6.805.331	18.782.151	-11.976.820	-63,77%
510109	Bonificaciones		0	600.000	-600.000	100,00%
5102	CONTRIBUCIONES IMPUTADAS	9.1.	26.680.662	1.100.000	25.580.662	2325,51%
510201	Incapacidades Laborales		26.680.662	1.100.000	25.580.662	2325,51%
510205	Indemnizaciones Laborales		0	0	0	0,00%
5103	CONTRIBUCIONES EFECTIVAS	9.1.	38.992.059	56.078.566	-17.086.507	-30,47%
510301	Aportes al ARL		1.616.700	2.392.866	-776.166	-32,44%
510302	Aportes a la EPS		4.606.700	13.239.300	-8.632.600	-65,20%
510303	Aportes a Fondos de Pensiones y/o Cesantias		25.212.959	26.789.033	-1.576.074	-5,88%
510304	Aportes a Cajas de Compensacion Familiar		7.555.700	13.657.367	-6.101.667	-44,68%
5104	APORTES SOBRE LA NÓMINA	9.1.	0	50.000	-50.000	-100,00%
510401	Aportes al ICBF		0	30.000	-30.000	-100,00%
510402	Aportes al SENA		0	20.000	-20.000	-100,00%
5105	PRESTACIONES SOCIALES	9.1.	57.091.193	67.848.868	-10.757.675	-15,86%
510501	Cesantias		20.697.485	22.907.227	-2.209.742	-9,65%
510502	Intereses a las Cesantias		3.204.705	2.478.174	726.531	29,32%
510503	Vacaciones		13.165.674	19.725.202	-6.559.528	-33,25%
510505	Prima de Servicios		20.023.329	22.738.265	-2.714.936	-11,94%
5106	GASTOS DE PERSONAL DIVERSOS	9.1.	160.000	40.520.000	-40.360.000	-99,61%
510604	Dotacion y Suministros a Trabajadores		160.000	40.000.000	-39.840.000	-99,60%
510605	Capacitacion al Personal		0	520.000	-520.000	-100,00%
510608	Otros Gastos De Personal Diversos		0	0	0	0,00%
5107	GASTOS POR HONORARIOS	9.2.	20.450.000	32.068.675	-11.618.675	-36,23%
510702	Honorarios Revisoría Fiscal		7.200.000	14.400.000	-7.200.000	-50,00%
510704	Honorarios Por Avaluos		0	3.335.000	-3.335.000	100,00%
510705	Asesoría Jurídica		0	0	0	0,00%
510706	Honorarios Asesorías Financieras - Administrativas		10.800.000	10.800.000	0	0,00%
510708	Otros Honorarios		2.450.000	3.533.675	-1.083.675	-30,67%
5108	IMPUESTOS, CONTRIBUCIONES Y TASAS	9.3.	9.187.226	32.330.217	-23.142.991	-71,58%
510801	Industria y Comercio		628.316	1.909.253	-1.280.937	-67,09%
510803	Impuesto Predial		0	0	0	0,00%
510807	Impuestos de Vehiculos		397.000	1.213.000	-816.000	-67,27%
510812	Otros Impuestos - Gravamen del Movimiento Financiero		8.161.910	29.207.964	-21.046.054	-72,06%

**INSTITUCION PRESTADORA DE SERVICIOS DE SALUD
ASISTENCIA MEDICA DOMICILIARIA Y TRASLADO DE PACIENTES S.A.S.
NIT No. 900.511.423 - 1**



**CODIGO DE HABILITACION No. 4465000161-00
SAN JUAN DEL CESAR - LA GUAJIRA**

**ESTADO DE RESULTADO INTEGRAL INDIVIDUAL INTERMEDIOS
PERIODOS CONTABLES TERMINADOS: AL 31/DICIEMBRE/2023 Y 31/DICIEMBRE/2022
(Expresados en Cifras de Pesos Colombianos)**

Grado de Redondeo Practicado: A Pesos

Código	NOMBRE DE LA CUENTA	Notas	31/12/2023	31/12/2022	VARIACION ABSOLUTA	VARIACION RELATIVA
5109	ARRENDAMIENTOS OPERATIVOS	9.4.	50.000	1.081.200	-1.031.200	-95,38%
510902	Construcciones y Edificaciones		0	0	0	0,00%
510903	Maquinarias y Equipos		50.000	1.081.200	-1.031.200	0,00%
5111	CONTRIBUCIONES Y AFILIACIONES	9.5.	5.667.657	3.312.952	2.354.705	71,08%
511101	Contribuciones		5.667.657	3.312.952	2.354.705	71,08%
5112	SEGUROS	9.6.	5.535.239	41.630.193	-36.094.954	-86,70%
511202	Poliza de Cumplimientos		4.552.239	11.760.856	-7.208.617	-61,29%
511205	Poliza Contra Terremoto		0	2.874.537	-2.874.537	-100,00%
511206	Poliza de Sustraccion y Hurtos		0	0	0	0,00%
511210	Polizas de Responsabilidad Civil y Extracontractual		0	21.134.400	-21.134.400	-100,00%
511212	Poliza Obligatorias de Transito - SOAT		983.000	5.860.400	-4.877.400	-83,23%
5113	SERVICIOS	9.7.	92.733.140	98.280.414	-5.547.274	-5,64%
511301	Servicio de Aseo		6.312.391	3.560.150	2.752.241	77,31%
511302	Servicio de Vigilancia		9.350.000	5.452.720	3.897.280	71,47%
511304	Asistencia Tecnica		24.367.992	24.917.379	-549.387	-2,20%
511305	Procesamiento Electrónico De Datos		330.370	267.750	62.620	23,39%
511306	Acueducto y Alcantarillado		1.434.255	1.696.787	-262.532	-15,47%
511307	Energia Electrica		28.583.549	32.316.225	-3.732.676	-11,55%
511308	Servicio de Telefono, Internet y TV Satelital		19.948.807	16.469.915	3.478.892	21,12%
511309	Transporte, Fletes y Acarreos		1.798.776	11.224.248	-9.425.472	-83,97%
511310	Servicio de Gas Natural		0	0	0	0,00%
511311	Publicidad		0	0	0	0,00%
511312	Comunicaciones		216.000	1.542.240	-1.326.240	-85,99%
511313	Otros Servicios - Servicio de Lavado		391.000	833.000	-442.000	-53,06%
5114	GASTOS LEGALES	9.8.	4.198.723	4.208.778	-10.055	-0,24%
511401	Notariales		0	0	0	0,00%
511402	Registro Mercantil		2.822.200	2.315.300	506.900	21,89%
511403	Tramites y Licencias		1.376.523	1.893.478	-516.955	-27,30%
5115	GASTOS DE REPARACION Y MANTENIMIENTO	9.9.	7.284.312	76.090.305	-68.805.993	-90,43%
511502	Construcciones y Edificaciones		2.370.000	69.807.441	-67.437.441	-96,60%
511503	Maquinarias y Equipos		2.089.682	4.575.364	-2.485.682	-54,33%
511504	Equipos Medicos Cientificos		0	632.500	-632.500	-100,00%
511505	Equipos de Oficinas		15.000	925.000	-910.000	-98,38%
511506	Equipos de Comunicación y Computacion		2.809.630	150.000	2.659.630	1773,09%
5117	GASTOS DE TRANSPORTE	9.10.	4.005.915	13.647.111	-9.641.196	-70,65%
511701	Alojamiento y Manutencion		3.167.719	1.616.211	1.551.508	96,00%
511703	Pasajes Aéreos		0	9.549.900	-9.549.900	-100,00%
511704	Pasajes Terrestres		838.196	2.481.000	-1.642.804	-66,22%
511705	Peajes		0	0	0	0,00%
5118	DEPRECIACIÓN DE PROPIEDADES, PLANTA Y EQUIPO	9.11.	32.750.409	33.046.485	-296.076	-0,90%
511802	Maquinarias y Equipos		119.996	119.996	0	0,00%
511803	Equipos de Oficinas		11.065.082	11.065.082	0	0,00%
511804	Equipos de Comunicación y Computacion		21.565.331	21.565.331	0	0,00%
511805	Equipos Medicos Cientificos		0	0	0	0,00%
511806	Equipos de Transporte		0	0	0	0,00%
511807	Plantas y Redes		0	296.076	-296.076	-100,00%
5121	DETERIORO DE CUENTAS POR COBRAR	9.12.	25.974.858	562.197.106	-536.222.248	-95,38%
512101	Deterioro Deudores del Sistema al Costo		25.974.858	562.197.106	-536.222.248	-95,38%
5130	AMORTIZACIÓN ACTIVOS INTANGIBLES AL COSTO	9.13.	0	0	0	0,00%
513003	Programas y Aplicaciones Informaticas		0	0	0	0,00%
5136	OTROS GASTOS DIVERSOS	9.14.	86.286.673	632.750.754	-546.464.081	-86,36%
513604	Elementos de Aseo y Cafetería		6.825.350	10.219.543	-3.394.193	-33,21%
513605	Útiles, Papelería y Fococopias		5.497.527	21.627.073	-16.129.546	-74,58%
513606	Combustibles y Lubricantes		6.860.254	167.102.189	-160.241.935	-95,89%
513608	Taxis y Buses		0	312.500	-312.500	-100,00%
513611	Casino y Restaurante		2.510.095	6.066.834	-3.556.739	-58,63%
513612	Parqueaderos		27.300	0	27.300	100,00%
513614	Compras Repuestos, Materiales y Suministros		60.724.452	418.782.759	-358.058.307	-85,50%
513615	Multas y Sanciones		3.841.695	8.639.857	-4.798.162	-55,54%

**INSTITUCION PRESTADORA DE SERVICIOS DE SALUD
ASISTENCIA MEDICA DOMICILIARIA Y TRASLADO DE PACIENTES S.A.S.
NIT No. 900.511.423 - 1**



**CODIGO DE HABILITACION No. 4465000161-00
SAN JUAN DEL CESAR - LA GUAJIRA**

**ESTADO DE RESULTADO INTEGRAL INDIVIDUAL INTERMEDIOS
PERIODOS CONTABLES TERMINADOS: AL 31/DICIEMBRE/2023 Y 31/DICIEMBRE/2022
(Expresados en Cifras de Pesos Colombianos)**


Grado de Redondeo Practicado: A Pesos

Código	NOMBRE DE LA CUENTA	Notas	31/12/2023	31/12/2022	VARIACION ABSOLUTA	VARIACION RELATIVA
53	GASTOS FINANCIEROS		66.307.931	81.822.610	-15.514.679	-18,96%
5301	GASTOS FINANCIEROS	9.14.	66.307.931	81.822.610	-15.514.679	-18,96%
530101	Gastos Bancarios		1.086.624	1.377.505	-290.881	-21,12%
530102	Comisiones		9.456.234	51.976.658	-42.520.424	-81,81%
530103	Intereses		55.723.157	28.440.414	27.282.743	95,93%
530114	Ajustes al Valor - Ajuste y Redondeos Al Peso		41.916	28.033	13.883	49,52%
	UTILIDAD O PERDIDA NETA OPERACIONAL		-337.225.803	245.751.682	-582.977.485	-237,22%
OTROS INGRESOS Y GASTOS NO OPERACIONALES						
42	OTROS INGRESOS DE OPERACIÓN		53.554.295	131.187.221	-77.632.926	-59,18%
4201	GANANCIAS EN INVERSIONES E INSTRUMENTOS FINANCIEROS	8.2.	18.992.268	58.860.598	-39.868.330	-67,73%
420117	Rendimientos Financieros		18.992.268	58.860.598	-39.868.330	-67,73%
4211	RECUPERACIONES	8.3.	34.561.785	71.565.220	-37.003.435	-51,71%
421109	Reintegro de Otros Costos Y Gastos		34.561.785	71.565.220	-37.003.435	-51,71%
4212	INDEMNIZACIONES	8.4.	0	0	0	0,00%
421201	Indemnizaciones Por Siniestro		0	0	0	0,00%
4214	OTROS INGRESOS DIVERSOS	8.5.	242	761.403	-761.161	-99,97%
421405	Ingresos Por Elementos Perdidos		0	760.382	-760.382	-100,00%
421414	Ajuste al Peso		242	1.021	-779	-76,30%
	RESULTADO DEL PERIODO		-283.671.508	376.938.903	-660.610.411	-175,26%
TOTAL OTRO RESULTADO INTEGRAL						
47	Valorizaciones		0	0	-	0,00%
	RESULTADO INTEGRAL DEL PERIODO ANTES DE IMPUESTOS		-283.671.508	376.938.903	-660.610.411	-175,26%
	Provision Impuesto a la Renta y Complementarios (35%)	9.15.	0	131.928.616	-131.928.616	-100,00%
	RESULTADO INTEGRAL NETO DEL PERIODO		-283.671.508	245.010.287	-528.681.795	-215,78%

Estado de Resultado Integral Comparativo Elaborado Bajo Normas Internacionales de Informacion Financiera (NIIF) Para Pymes.


FIRMA DEL REPRESENTANTE LEGAL
JOSE DOMINGO DAZA NUÑEZ
C. C. No. 84.104.570


FIRMA DEL CONTADOR PUBLICO
JOE DICKSON NAVARRO ALVIS
T. P. No. 145635 - T


FIRMA DEL REVISOR FISCAL PRINCIPAL
JAIME ENRIQUE ALARIO DAZA
T.P. No. 36919 - T



INSTITUCION PRESTADORA DE SERVICIOS DE SALUD
ASISTENCIA MEDICA DOMICILIARIA Y TRASLADO DE PACIENTES S.A.S.

NIT No. 900.511.423 - 1

CODIGO DE HABILITACION No. 4465000161-00

SAN JUAN DEL CESAR - LA GUAJIRA

ESTADO DE CAMBIOS EN EL PATRIMONIO INDIVIDUAL

PERIODOS CONTABLES TERMINADOS: AL 31/DICIEMBRE/2023 Y 31/DICIEMBRE/2022

(Expresados en Cifras de Pesos Colombianos)



Grado de Redondeo Practicado: A Pesos

CONCEPTO	CUENTAS CONTABLES				
	3101 - CAPITAL SUSCRITO Y PAGADO	3301 - RESERVAS OBLIGATORIAS	3501 - RESULTADOS DEL EJERCICIO	3502 - RESULTADOS DEL EJERCICIO ANTERIORES	TOTAL PATRIMONIO
SALDO AL 01 DE ENERO DE 2022	2.000.000	17.577.497	612.628.299	4.410.353.554	5.042.559.350
Ajuste Por Reclasificacion de Saldos Año Anterior	0	0	-612.628.299	612.628.299	0
Ajuste Correccion de Ejercicio Anteriores del Periodo 2022	0	0	0	0	0
Resultado del Ejercicio del Periodo 2022	0	0	245.010.287	0	245.010.287
SALDO AL 31 DE DICIEMBRE DE 2022	2.000.000	17.577.497	245.010.287	5.022.981.853	5.287.569.637
Ajuste Por Reclasificacion de Saldos Año Anterior	0	0	-245.010.287	245.010.287	0
Ajuste Correccion de Ejercicio Anteriores del Periodo 2023	0	0	0	0	0
Resultado del Ejercicio del Periodo 2023	0	0	-283.671.508	0	-283.671.508
SALDO AL 31 DE DICIEMBRE DE 2023	2.000.000	17.577.497	-283.671.508	5.267.992.140	5.003.898.129

FIRMA DEL REPRESENTANTE LEGAL
JOSE DOMINGO DAZA NUÑEZ
C. C. No. 84.104.570

FIRMA DEL CONTADOR
JOE DICKSON NAVARRO ALVIS
T. P. No. 145635 - T

FIRMA DEL REVISOR FISCAL PRINCIPAL
JAIME ENRIQUE ALARIO DAZA
T/P. No. 36919 - T



**INSTITUCION PRESTADORA DE SERVICIOS DE SALUD
ASISTENCIA MEDICA DOMICILIARIA Y TRASLADO DE PACIENTES S.A.S.**

NIT No. 900.511.423 - 1

CODIGO DE HABILITACION No. 4465000161-00

SAN JUAN DEL CESAR - LA GUAJIRA

ESTADO DE FLUJO DE EFECTIVO INDIVIDUAL

METODO INDIRECTO

PERIODOS CONTABLES TERMINADOS: AL 31/DICIEMBRE/2023 - 31/DICIEMBRE/2022

(Expresados en Cifras de Pesos Colombianos)



Grado de Redondeo Practicado: A Pesos

Cuentas Contables	Notas	31/Dic/2023	31/Dic/2022
UTILIDAD O PERDIDA DEL EJERCICIO	7.3.	-283.671.508	245.010.287
Movimientos de Partidas que no generan Salidas e ingresos de efectivo:		0	137.722.011
(+) Depreciacion Acumulada	4.1.	0	137.722.011
(+) Amortizacion Acumulada de Intangibles	5.2.	0	0
TOTAL MOVIMIENTOS QUE TIENEN EFECTO EN EL EFECTIVO		-283.671.508	382.732.298
ACTIVIDADES DE OPERACIÓN:			
Fuentes = Entradas:		767.691.934	555.886.610
1301 - Deudores del Sisema al Costo - Cuentas Por Cobrar	2.	290.895.636	0
1308 - Cuentas Por Cobrar a Socios y Accionistas	2.5.	193.922.907	0
1313 - Activos No Financieros - Avances y Anticipos	2.6.	9.527.606	186.739.644
1314 - Anticipo de Impuesto a la Renta	2.6.	184.714.401	0
1316 - Cuenta Por Cobrar a Trabajadores Beneficios a Empleados al Costo	2.7.	10.000.000	7.900.000
1319 - Cuentas Por Cobrar Deudores Varios	2.8.	44.828.209	0
1320 - Deterioro Acumulado de Cuentas Por Cobrar	2.4.	0	315.823.718
2105 - Cuentas Por Pagar al Costo - Proveedores	6.2.	32.234.389	0
2120 - Costos y Gastos Por Pagar al Costo	6.3.	0	45.423.248
2509 - Otros Descuentos de Nomina	6.9.	1.568.786	0
Usos = Salidas:		-906.452.855	-2.162.503.136
1301 - Deudores del Sisema al Costo - Cuentas Por Cobrar	2.	0	-458.568.534
1308 - Cuentas Por Cobrar a Socios y Accionistas	2.5.	0	-14.122.277
1314 - Anticipo de Impuesto a la Renta	2.6.	0	-143.436.311
1319 - Cuentas Por Cobrar Deudores Varios	2.8.	0	-164.269.134
1320 - Deterioro Acumulado de Cuentas Por Cobrar	2.4.	-539.903.516	0
2101 - Obligaciones Financieras al Costo	6.1.	-125.000.001	-368.115.378
2105 - Cuentas Por Pagar al Costo - Proveedores	6.2.	0	-163.039.628
2120 - Costos y Gastos Por Pagar al Costo	6.3.	-48.920.678	0
2201 - Retencion en la Fuente	6.4.	-6.246.885	-5.520.693
2301- Beneficios a Empleados a Corto Plazo	6.6.	-52.896.720	-588.340.489
2403 - Provisiones Para Obligaciones Fiscales	6.8.	-131.928.616	-181.712.384
2502 - Depositos Recibidos	6.8.	-1.556.439	-57.442.301
2509 - Otros Descuentos de Nomina	6.9.	0	-17.936.007
FLUJO DE EFECTIVO NETO DE ACTIVIDADES DE OPERACIÓN:		-138.760.921	-1.606.616.526



INSTITUCION PRESTADORA DE SERVICIOS DE SALUD
ASISTENCIA MEDICA DOMICILIARIA Y TRASLADO DE PACIENTES S.A.S.

NIT No. 900.511.423 - 1

CODIGO DE HABILITACION No. 4465000161-00

SAN JUAN DEL CESAR - LA GUAJIRA

ESTADO DE FLUJO DE EFECTIVO INDIVIDUAL

METODO INDIRECTO

PERIODOS CONTABLES TERMINADOS: AL 31/DICIEMBRE/2023 - 31/DICIEMBRE/2022

(Expresados en Cifras de Pesos Colombianos)



Grado de Redondeo Practicado: A Pesos

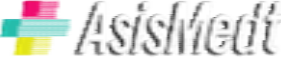

CUENTAS CONTABLES	Notas	31/Dic/2023	31/Dic/2022
ACTIVIDADES DE INVERSIÓN:			
Fuentes = Entradas:		0	0
1501 - Propiedad, Planta y Equipos al Costo	4.	0	0
Usos = Salidas:		-50.089.000	-488.281.998
1501 - Propiedad, Planta y Equipos al Costo	4.	-50.089.000	-488.281.998
		0	0
FLUJO DE EFECTIVO NETO DE ACTIVIDADES DE INVERSIÓN:		-50.089.000	-488.281.998
ACTIVIDADES DE FINANCIACIÓN:			
Fuentes = Entradas:		0	0
3502 - Resultado de Ejercicios Anteriores	7.4.	0	0
Usos = Salidas:		0	0
3501 - Resultado de Ejercicios	7.3.	0	0
FLUJO DE EFECTIVO NETO DE ACTIVIDADES DE FINANCIACIÓN:		0	0
FLUJO DE EFECTIVO DEL PERIODO:		-472.521.429	-1.712.166.226
Saldo Inicial de Efectivo y Equivalente a Efectivo del Periodo:	1.	532.267.404	2.244.433.630
SALDO FINAL DE EFECTIVO Y EQUIVALENTES AL EFECTIVO		59.745.975	532.267.404


FIRMA DEL REPRESENTANTE LEGAL
JOSE DOMINGO DAZA NUÑEZ
C. C. No. 84.104.570


FIRMA DEL CONTADOR
JOE DICKSON NAVARRO ALVIS
T. P. No. 145635 - T


FIRMA DEL REVISOR FISCAL PRINCIPAL
JAIME ENRIQUE ALARIO DAZA
T.P. No. 36919 - T

**INSTITUCION PRESTADORA DE SERVICIOS DE SALUD
ASISTENCIA MEDICA DOMICILIARIA Y TRASLADO DE PACIENTES S.A.S.**

 **SAN JUAN DEL CESAR - LA GUAJIRA** 
NIT No. 900.511.423 - 1
CODIGO DE HABILITACION No. 4465000161-00

**NOTAS Y REVELACIONES A LOS ESTADOS FINANCIEROS
BAJO EL NUEVO MARCO NORMATIVO NIIF PARA PYMES
Enero a Diciembre de 2023**

Cifras en Pesos

NOTAS DE CARACTER GENERAL

N1. INFORMACION DE LA EMPRESA:

Constitucion de la Empresa:

La Empresa **ASISTENCIA MEDICA DOMICILIARIA Y TRASLADO DE PACIENTES S.A.S.**, (en adelante se denominará Asismedt S.A.S.), identificada con Nit No. 900.511.423 - 1, con domicilio en la Calle 1 No. 5 - 93 del Municipio de San Juan del Cesar, Departamento de la Guajira, fue creada mediante escritura pública No 114436 de la notaria Única de San Juan Del Cesar el 21 de Marzo del 2012 con el nombre de **ASISTENCIA MEDICA DOMICILIARIA Y TRASLADO DE PACIENTES LTDA ASISMEDT LTDA** y bajo el documento privado No. 01 del 02 de Febrero de 2015, se transformó de Limitada a Sociedad por Acciones Simplificada, adoptando la razón social de **ASISTENCIA MEDICA DOMICILIARIA Y TRASLADO DE PACIENTES S.A.S.**

Objeto Social de la Empresa:

La Empresa **Asismedt S.A.S.**, es una Empresa con animo de lucro, la cual tiene como Objeto Social Principal las **Actividades de Hospitales y Clínicas con Internacion, con el Código CIIU No. Q8610**, desarrollando en especial las siguientes actividades: 1) Atencion Intramural Ambulatorio: Transporte Asistencial Básico, Transporte Asistencial Medicalizado, Atención domiciliaria de paciente crónico con ventilador, Atención Domiciliaria del paciente Crónico sin Ventilador, Atención de Paciente Agudo. 2) Atencion Extramural Domiciliaria: Enfermería, Ginecobstetricia, Medicina General, Medicina Interna, Nutrición y Dietética, Psicología, Medicina del Trabajo y Medicina Laboral, Toma de Muestras de Laboratorio Clínico, Terapia Ocupacional, Terapia Respiratoria, Fisioterapia, Fonoaudiología y Terapia de Lenguaje.

Generalidades y Conocimiento de la Empresa:

Quienes Somos: Somos una Institución prestadora de servicio de salud, líder en el departamento de la Guajira, en los servicios de Traslado Asistencial de Pacientes y Atención domiciliaria. Conocemos la necesidad actual en el departamento de buscar servicios integrales para la población, con el fin de mejorar las condiciones de salud que aqueja a nuestros habitantes; es por esto que **Asismedt SAS**, busca prestar servicios con alta calidad, basados en los principios de beneficencia, no maleficencia, y sobre todo al alcance de toda la población, con el fin de obtener una atención adecuada durante la prestación de los servicios; Contamos con profesionales altamente capacitados y con tecnología de punta que nos ayuda a promover la salud de los usuarios; en la actualidad nos preparamos para incursionar los Servicios en el Departamento del Cesar.

Vision: Ser una Empresa que en el **2025** Sea líder en la prestación de servicios de salud, reconocidos por su alta calidad en la atención, para satisfacción de nuestros clientes, de los usuarios y sus familias, contribuyendo así al desarrollo de nuestra región.

Mision: Somos una Institución prestadora de servicios de salud que desarrolla modelos de atención en salud, a través de servicios integrales e innovadores, apoyados con tecnología de avanzada, un personal idóneo y calificado que garantiza una atención segura, oportuna, eficaz y con calidez humana, siendo nuestro compromiso primordial el bienestar de nuestros usuarios y su familia.

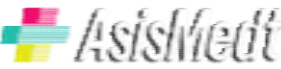

Objetivo General: Somos una Institución prestadora de servicios de salud que desarrolla modelos de atención en salud, a través de servicios integrales e innovadores, apoyados con tecnología de avanzada, un personal idóneo y calificado que garantiza una atención segura, oportuna, eficaz y con calidez humana, siendo nuestro compromiso primordial el bienestar de nuestros usuarios y su familia.

Principio: Buen Trato, Trabajo en equipo, Calidad, Innovación, Tolerancia y Compromiso.

Valores: Confianza, Responsabilidad, Respeto, Integridad, Servicio, Honestidad y Solidaridad.

Organismos de Direccion y Control: La empresa Asismedt S.A.S., tiene coformada su estructura administrativa por los siguientes organismos de direccion: 1) Asamblea de Accionistas, como maximo organismo de la sociedad con un unico socio; 2) El Representante Legal, elegido por la Asamblea de Accionistas de la empresa mediante el Acta No. 04 del 30 de Noviembre de 2015; 3) Revisor Fiscal Principal, como organo fiscalizador de la entidad, nombrado mediante Acta No. 001 del 01 de Enero de 2021.

**INSTITUCION PRESTADORA DE SERVICIOS DE SALUD
ASISTENCIA MEDICA DOMICILIARIA Y TRASLADO DE PACIENTES S.A.S.**

 **SAN JUAN DEL CESAR - LA GUAJIRA** 
NIT No. 900.511.423 - 1
CODIGO DE HABILITACION No. 4465000161-00

**NOTAS Y REVELACIONES A LOS ESTADOS FINANCIEROS
BAJO EL NUEVO MARCO NORMATIVO NIIF PARA PYMES
Enero a Diciembre de 2023**

Cifras en Pesos

N2. BASES PARA LA PRESENTACION DE LOS ESTADOS FINANCIEROS Y RESUMEN DE LAS PRINCIPALES POLITICAS CONTABLES SIGNIFICATIVAS APLICADAS (NIIF PYMES2015 8.4 b):

N2.1 BASES PARA LA PRESENTACION DE LOS ESTADOS FINANCIEROS:

La Empresa **Asismedt S.A.S.**, Según la clasificación de la Aplicación de las NIIF prevista por el marco normativo Colombiano, la empresa se encuentra catalogada en la categoría del **Grupo 2 NIIF Para Pymes**, el cual está regulada mediante el anexo 2 del Decreto 2420 del 2015, y según lo establecido en Decreto 957 de 2019, se acredita como **PEQUEÑA EMPRESA**.

Hasta el 31 de Diciembre de 2016 las NIIF aplicables en Colombia para **Grupo 2** eran las NIIF para Pymes Versión 2009, el Decreto 2420 del año 2015 introdujo la versión de las NIIF Pymes Versión 2015, con aplicación obligatoria desde el año 2017 (o antes por voluntad), el cual es utilizado actualmente por la Empresa **Asismedt S.A.S.**, para el reconocimiento, medición, presentación e información a revelar que se refieren a las transacciones y otros sucesos y condiciones que son importantes en los estados financieros con propósito de información general.

Los Estados Financieros presentados por la Empresa **Asismedt S.A.S.**, el Estados de Situación Financiera Comparativos, el Estado de Resultado Integral Comparativos, Estado de Cambio en el Patrimonio y Estado de Flujo de Efectivo con corte al 31 de Diciembre de 2022 y 31 de Diciembre de 2022, los cuales han sido preparados de acuerdo con las Normas de Contabilidad y de Información Financiera aceptadas en Colombia (NCIF), establecidas en la Ley 1314 de 2009, reglamentadas por el Decreto Único Reglamentario 2420 de 2015, modificado por los Decretos 2496 de 2015, 2131 de 2016, 2170 de 2017, 2483 de 2019 y 2270 de 2020. Las NCIF aplicables en 2020 se basan en las Normas Internacionales de Información Financiera (NIIF), junto con sus interpretaciones, emitidas por el Consejo de Normas Internacionales de Contabilidad (International Accounting Standards Board – IASB, por sus siglas en inglés); las normas de base corresponden a las traducidas oficialmente al español y emitidas por el IASB al segundo semestre de 2017.

N2.2 BASES DE MEDICION:

Moneda Funcional y de Presentación: De acuerdo con las disposiciones legales, la unidad monetaria utilizada por la Empresa **Asismedt S.A.S.**, para la preparación y presentación de sus ESTADOS FINANCIEROS en el Peso Colombiano y sus cifras están expresadas en Pesos.

Bases de Medición: Los Estados Financieros de la Empresa **Asismedt S.A.S.**, para la preparación y presentación se han basado en el costo histórico.

Periodo Contable: Las presentes notas y revelaciones de la Empresa **Asismedt S.A.S.**, están basadas en el juego completo de los Estados Financieros Comparativos de los Periodos 2023 y 2022.

Negocio en Marcha: Las operaciones del desarrollo de su actividad y la preparación de la información financiera de la Empresa **Asismedt S.A.S.**, están basadas en este principio, la cual no tiene la intención de liquidarse o recortar de forma permanente sus operaciones, sino de continuar funcionando a tiempo futuro.

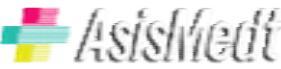
Presentación de Estados Financieros: **1)** El Estado de Situación Financiera se Presenta en Forma comparativa, clasificando sus activos y pasivos en Corrientes y No Corrientes. **2)** El Estado de Resultado Integral se Presenta en Forma comparativa y se clasifica según su función. **3)** El Estado de Flujo de Efectivo se Presenta en Forma comparativa, utilizando el método indirecto, **4)** El Estado de Cambio en el Patrimonio se presenta de forma comparativa mostrando los aumentos y disminuciones.

Ajustes o Correcciones de Periodos Anteriores: Los errores, omisiones e inexactitudes presentados en los Estados Financieros de la empresa **Asismedt S.A.S.**, correspondientes a uno o más periodos anteriores, que surgieron como resultado de no emplear, o de un error al utilizar la información que estaba disponible para esos periodos, dentro de estos se incluyen error aritmético, errores de aplicación de políticas contables, inadvertencia o mala interpretación de hechos económicos y los fraudes.

N2.2 BASES DE MEDICION:

Ajustes o Correcciones de Periodos Anteriores:

Durante la vigencia del periodo contable del año 2023, la empresa **Asismedt S.A.S.**, NO reconoció en sus Estados Financieros ajustes por corrección de periodos anteriores, según lo estipulado en la sección 10 de la NIIF Para Pymes.


INSTITUCION PRESTADORA DE SERVICIOS DE SALUD
ASISTENCIA MEDICA DOMICILIARIA Y TRASLADO DE PACIENTES S.A.S.
SAN JUAN DEL CESAR - LA GUAJIRA
NIT No. 900.511.423 - 1
CODIGO DE HABILITACION No. 4465000161-00
NOTAS Y REVELACIONES A LOS ESTADOS FINANCIEROS
BAJO EL NUEVO MARCO NORMATIVO NIIF PARA PYMES
Enero a Diciembre de 2023



Cifras en Pesos

N2.3 CARACTERISTICAS CUALITATIVAS Y PRINCIPIOS DE LA INFORMACION EN LOS ESTADOS FINANCIEROS:

La Información de los Estados Financieros se ha preparado cumpliendo las características y principios de contabilidad bajo NIIF para Pymes, para que sea útil, relevante, represente fielmente los hechos económicos de la empresa y sea de fácil entendimiento para sus usuarios; aplicando los criterios de estos principios en las diferentes etapas del proceso contable para recocer, medir, revelar y presentar los hechos económicos en los Estados Financieros de **Asismedt S.A.S.**

N2.3.1 Características de la Información:

Relevancia:

La Información de los Estados Financieros han sido preparada para ser relevante y que pueda influir en la toma de decisiones de los usuarios (Socios, Administradores, proveedores y Clientes), y así poder evaluar la situación financiera del pasado, presente y poder pronosticar resultados futuros de la misma.

Materialidad o Importancia Relativa:

La Información de los Estados Financieros es material y por ello es relevante, si su omisión o su presentación errónea pueden influir en las decisiones económicas que los usuarios tomen a partir de los estados financieros.

La materialidad o importancia relativa depende del valor y la naturaleza de la omisión o inexactitud, teniendo en cuenta las situaciones que lo hayan producido. Sin embargo, no es adecuado cometer, o dejar sin corregir errores no significativos, con el fin de conseguir una presentación particular de la situación financiera, del rendimiento financiero o de los flujos de efectivo de una entidad, ya que pueden alterar significativamente las decisiones económicas de los usuarios de la información.

Representación Fiel - Fiabilidad:

La Información de los Estados Financieros es útil si representan fielmente los hechos económicos. La representación fiel se alcanza cuando la descripción es completa, neutral, y libre de error significativo.

La utilidad de la información financiera depende tanto de la relevancia como de la representación fiel. Por tanto, ni una representación fiel de un hecho irrelevante ni una representación no fidedigna de un hecho relevante ayudan a los usuarios a tomar decisiones adecuadas.

Oportunidad:

La Información de los Estados Financieros debe ser proporcionada en forma oportuna sin retrasos y dentro de los tiempos establecidos por la gerencia para que pueda influir en las decisiones de sus correctas de sus usuarios.

Compresibilidad:

La Información de los Estados Financieros han sido preparadas de manera clasificada, caracterizada y presentada de forma clara y concisa, para que sea de fácil entendimiento y comprensión para todos sus usuarios y así puedan tomar las decisiones correctas.

Comparabilidad:

La Información de los Estados Financieros han sido preparadas de formas comparativas con las mismas transacciones similares de periodos anteriores, para que así sea más útil y para identificar las tendencias de su situación financiera y su rendimiento financiero.

N2.3.2 Principios Generales de Reconocimiento y Medición de la Información:

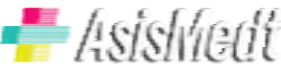

Negocio en Marcha:

La Empresa **Asismedt S.A.S.**, fue constituida como una Sociedad Anonima Simplificada, la cual tiene como actividad principal la prestación de servicios de salud a los usuarios del Municipio de San Juan del Cesar y sus alrededores, la cual se desarrolla por tiempo indefinido conforme a la ley o acto de creación, además la Gerencia y los socios de la empresa no tienen la intención de liquidar o hacer cese de sus operaciones.

Devengo:

La Empresa **Asismedt S.A.S.**, elabora sus Estados Financieros utilizando la base contable de causación, acumulación o devengo, excepto en lo relacionado con la información sobre flujos de efectivo, es decir los hechos económicos se reconocen en el momento en que suceden, con independencia del instante en que se produce el flujo de efectivo o equivalentes al efectivo que se deriva de estos, es decir, el reconocimiento se efectúa cuando surgen los derechos y obligaciones, o cuando el hecho económico incide en los resultados del periodo.

**INSTITUCION PRESTADORA DE SERVICIOS DE SALUD
ASISTENCIA MEDICA DOMICILIARIA Y TRASLADO DE PACIENTES S.A.S.**

 **SAN JUAN DEL CESAR - LA GUAJIRA** 
NIT No. 900.511.423 - 1
CODIGO DE HABILITACION No. 4465000161-00

**NOTAS Y REVELACIONES A LOS ESTADOS FINANCIEROS
BAJO EL NUEVO MARCO NORMATIVO NIIF PARA PYMES
Enero a Diciembre de 2023**

Cifras en Pesos

N2.3.2 Principios Generales de Reconocimiento y Medición de la Información:**Esencia sobre forma:**

La Empresa **Asismedt S.A.S.**, elabora sus Estados Financieros contabilizando sus transacciones y otros hechos económicos atendiendo a su esencia económica; y no a su forma legal que da origen a los mismos, de esta manera se presenta una información más útil y fiable en los estados financieros.

Asociación:

La Empresa **Asismedt S.A.S.**, reconoce sus costos y gastos sobre el principio de asociación directo entre estos y la obtención de sus ingresos. Este proceso implica el reconocimiento simultáneo o combinado de unos y otros si surgen directa y conjuntamente de las mismas transacciones u otros sucesos.

Uniformidad:

La Empresa **Asismedt S.A.S.**, en cumplimiento del principio de uniformidad aplica los criterios de reconocimiento, medición y presentación de los elementos de los estados financieros que tienen las mismas características, en tanto no cambien las circunstancias que de dieron su origen.

No compensación:

En la Empresa **Asismedt S.A.S.**, no reconocen ni se presentan partidas netas como efecto de compensar los activos y pasivos del Estado de Situación Financiera, o los ingresos, costos y gastos que integran el Estado de Resultados Integral, salvo en aquellos casos en que, de forma excepcional, así se regule.

Periodo contable:

Corresponde al tiempo máximo en que la empresa mide los resultados de sus hechos económicos y el patrimonio bajo su control, efectuando las operaciones contables de ajustes y cierre. El periodo contable establecido por la Empresa **Asismedt S.A.S.**, es el lapso transcurrido entre el 1 de enero y el 31 de diciembre de cada vigencia.

N2.3.3 Otra Información General a Revelar de la Empresa:**Registro Oficial de Libros de Contabilidad y Documentos Soportes:**

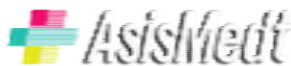
Los ESTADOS FINANCIEROS han sido preparados a partir de los registros de contables que se llevan en pesos colombianos y sus saldos son el fiel reflejo de los Libros Oficiales de la Empresa **Asismedt S.A.S.**, los cuales se encuentran debidamente custodiados en el área contable. Los hechos económicos se encuentran realizados e incorporados a través del Sistema de Información Integrado R-FAST. Los Libros Oficiales contables generados por el Software de la Empresa **Asismedt S.A.S.**, son el Libro Mayor y Balances y el Libro Diario Oficial, los cuales se encuentran en forma impresa y los Libros Auxiliares generados por el Sistema de Información Financiera se encuentran en forma magnética.

La Empresa **Asismedt S.A.S.**, tiene debidamente registrados ante la cámara de comercio de la Guajira los libros de Actas y Accionistas.

La Empresa **Asismedt S.A.S.**, controla el registro de sus operaciones financieras y contables a través del Sistema de Información Integrado R-FAST, adquirido por **Asismedt S.A.S.** en el año 2014 a la Empresa R-FAST S.A.S., cuyo sistema se consolida a través de los módulos diseñados para el manejo y control de los registros contables, el cual se encuentra compuesto por componentes independientes administrados por las distintas áreas tales como: Facturación, Cartera, Cuentas por Pagar, Nómina, Inventarios, Activos Fijos, los cuales alimentan la información contable a través de interfases que se concilian con cada una de las áreas generadoras y responsables de la información, tanto a nivel de movimientos como de saldos, acompañados por sus respectivos soportes documentales, garantizando así la incorporación a la contabilidad de la totalidad de las operaciones financieras de la empresa. El módulo de Activos Fijos aun se encuentra en proceso de implementación y puesta en marcha para garantizar la interfaz de la información al área de contabilidad.

N2.3.3 Otra Información General a Revelar de la Empresa:**Entes de Vigilancia y Control:**

La Empresa **Asismedt S.A.S.**, es una empresa que está bajo la vigilancia y control de la Superintendencia Nacional de Salud, y para efectos del reporte de sus informes o reportes, los elabora dando cumplimiento a lo estipulado en la Circular 016 de 2016, y otras normas que lo requieran, a nivel fiscal por la Dian.



**INSTITUCION PRESTADORA DE SERVICIOS DE SALUD
ASISTENCIA MEDICA DOMICILIARIA Y TRASLADO DE PACIENTES S.A.S.**

**SAN JUAN DEL CESAR - LA GUAJIRA
NIT No. 900.511.423 - 1**



CODIGO DE HABILITACION No. 4465000161-00

NOTAS Y REVELACIONES A LOS ESTADOS FINANCIEROS

BAJO EL NUEVO MARCO NORMATIVO NIIF PARA PYMES

Enero a Diciembre de 2023

Cifras en Pesos

N3. RESUMEN DE LAS PRINCIPALES POLITICAS CONTABLES:

EFFECTIVO Y EQUIVALENTES AL EFFECTIVO:

la Empresa **Asismedt S.A.S.**, reconocerá como efectivo los recursos de liquidez inmediata que se registran en caja, cuentas corrientes, cuentas de ahorro y fondos que están disponibles para el desarrollo de las actividades de la empresa, que se mantienen para cumplir con los compromisos de pago a corto plazo.

la **Empresa Asismedt S.A.S.**, reconocerá como efectivo de uso restringido Los recursos en efectivo y equivalentes al efectivo que no están disponibles para su uso inmediato o que tengan destinacion específica, en la actualidad la empresa no tiene recursos de uso restringido.

Lo anterior se establece según el Alcance de la Sección 7, 7.1 y 7.2 de la NIIF para las Pymes-2015 - Estado de Flujo de Efectivos.

CUENTAS POR COBRAR:

La **Asismedt S.A.S.**, reconocerá como Cuenta por Cobrar los derechos adquiridos por la empresa la prestación de servicios de salud así como en otras actividades desarrolladas, de las cuales se espere a futuro la entrada de un flujo financiero fijo o determinable, a través de efectivo, equivalentes al efectivo u otro instrumento financiero, las cuentas por cobrar se clasifican en las categorías de costo o costo amortizado dependiendo, respectivamente, de si el plazo para pago concedido es normal o si es superior al normal.

La **Asismedt S.A.S.**, clasificará las cuentas por cobrar dentro de la categoría del costo y serán medidas por el precio de la transacción, ya que están dentro de las condiciones o plazos de pago normales generales y del sector.

La **Asismedt S.A.S.**, no pacta con ningún tercero condiciones de pago por fuera de los términos normales de negociación, por lo tanto no se reconocen cuentas por cobrar al costo amortizado. En el momento que se llegaren a pactar pagos por fuera de los términos normales de pago y del sector, se aplicara costo amortizado.

La **Asismedt S.A.S.**, al finalizar cada período contable, se evaluará si las cuentas por cobrar presentan indicios de Deterioro, esto sucedera cuando exista evidencia objetiva del incumplimiento de los pagos a cargo del Deudor o del desmejoramiento de las condiciones crediticias del mismo y de ser así, se reconocerá una pérdida por deterioro.

La **Asismedt S.A.S.**, dejará de reconocer una cuenta por cobrar cuando expiren los derechos o cuando se transfieran los riesgos y las ventajas inherentes a la propiedad de la misma. Para tal efecto, se disminuirá el valor en libros de la cuenta por cobrar y la diferencia con el valor recibido se reconocerá como ingreso o gasto del periodo.

INVENTARIOS:

La **Asismedt S.A.S.**, reconocerá como inventarios, los activos adquiridos o productos, que se tengan con la intención de comercializarse en el curso normal de la operación o, de transformarse o consumirse en la prestación de los servicios de salud.

La **Asismedt S.A.S.**, llevarán los inventarios utilizando el sistema de inventario permanente. Para efectos de valoración y determinación de los costos, se aplicarán los métodos de Primeras en Entrar Primeras en Salir (PEPS), o costo promedio.

La **Asismedt S.A.S.**, cuando comercialice los inventarios, el valor de los mismos se reconocerá como costo de ventas del periodo en el que se causen los ingresos asociados.

La **Asismedt S.A.S.**, dejara de reconocer los inventarios cuando las mermas, sustracciones o vencimiento de estos existan y así implicarán su retiro, y su reconocimiento como gastos por perdidas en el resultado del periodo.

La **Asismedt S.A.S.**, reconocerá en los estados financieros los indicios de perdidas por deterioro de los inventarios cuando estos existan y así mismo reconocera su reversion.

PROPIEDADES, PLANTA Y EQUIPO:

La **Asismedt S.A.S.**, reconocerá como propiedades, planta y equipo, los activos tangibles empleados por la entidad para la producción y comercialización de bienes, para la prestación de servicios, para propósitos administrativos y, en el caso de bienes muebles, para generar ingresos producto de su arrendamiento. Estos activos se caracterizan por que no están disponibles para la venta y se espera usarlos durante más de un periodo contable. (**Seccion 17 NIIF Para Pymes-2015**).



**INSTITUCION PRESTADORA DE SERVICIOS DE SALUD
ASISTENCIA MEDICA DOMICILIARIA Y TRASLADO DE PACIENTES S.A.S.**

**SAN JUAN DEL CESAR - LA GUAJIRA
NIT No. 900.511.423 - 1**



CODIGO DE HABILITACION No. 4465000161-00

NOTAS Y REVELACIONES A LOS ESTADOS FINANCIEROS

BAJO EL NUEVO MARCO NORMATIVO NIIF PARA PYMES

Enero a Diciembre de 2023

Cifras en Pesos

N3. RESUMEN DE LAS PRINCIPALES POLITICAS CONTABLES:

PROPIEDADES, PLANTA Y EQUIPO:

La **Asismedt S.A.S.**, registrara la propiedades, planta y equipo inicialmente a su costo de adquisicion mas los desembolsos directamente atribuibles a su ubicación en el lugar y en las condiciones necesarias para que pueda operar de la forma prevista por la administración de la empresa.

La **Asismedt S.A.S.**, despues de su reconocimiento inicial al costo de las propiedades, plantas y equipos, las medira posteriormente por el costo menos la Depreciación Acumulada menos el Deterioro Acumulado.

La Depreciación es la distribución sistemática del valor depreciable de un activo a lo largo de su vida útil en función del consumo de los beneficios económicos futuros y el Deterioro existirá cuando el valor del activo en libros es inferior al importe recuperable del mismo, esta perdida se reconocerá en los resultados del periodo.

La **Asismedt S.A.S.**, de acuerdo al Artículo 1.2.1.18.5. del Decreto 1625 de 2016, Depreciación en un solo año para activos de menor cuantía; se determino como activos de menor cuantía aquellos que estén por debajo de las 50 UVT vigente y se depreciaran durante los meses que resten para la terminación del periodo contable.

PROPIEDADES, PLANTA Y EQUIPO:

La depreciación de una propiedad, planta y equipo iniciará cuando esté disponible para su uso, esto es, cuando se encuentre en la ubicación y en las condiciones necesarias para operar de la forma prevista por la administración de la empresa, la depreciación no cesará cuando el activo este sin utilizar o se haya retirado del uso del activo, a menos que se encuentre depreciado por completo.

La vida útil de una propiedad, planta y equipo es el periodo durante el cual se espera utilizar el activo o, el número de unidades de producción o similares que la empresa espera obtener del mismo, El detalle de vidas útiles asignadas a cada elemento de propiedad, planta y equipos es el siguiente:

Activo Depreciable	Vida Util Estimada	Activo Depreciable	Vida Util Estimada
Terrenos	Indefinido	Edificaciones	45 - 70 Años
Equipos de Comunicaciones	03 - 05 Años	Maquinaria y Equipos	08 - 10 Años
Equipos de Transporte, Traccion y Elevacion	10 - 15 Años	Equipos Medicos	08 - 10 Años
Equipo de Comedor, Cocina, Despensa y Hotelaria	10 - 15 Años	Muebles y Enseres	10 - 15 Años
Equipos de Computacion	03 - 05 Años	Plantas Ductos y Túneles	10 - 15 Años

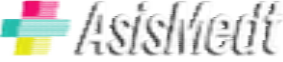

ACTIVOS INTANGIBLES:

Se reconocerán como activos intangibles, los recursos identificables, de carácter no monetario y sin apariencia física, sobre los cuales la empresa tiene el control, espera obtener beneficios económicos futuros y puede realizar mediciones fiables. Estos activos se caracterizan porque no se espera venderlos en el curso de las actividades de la empresa y se prevé usarlos durante más de un periodo contable, los cuales se contabilizaran al costo.

La vida útil de un activo intangible dependerá del periodo durante el cual la empresa espere recibir los beneficios económicos asociados al mismo. Si no es posible hacer una estimación fiable se considerara que este tiene vida útil indefinida y no será objeto de amortización.

La amortización es la distribución sistemática del valor amortizable de un activo intangible durante su vida útil, iniciará cuando el activo esté disponible para su utilización, es decir, cuando se encuentre en la ubicación y condiciones necesarias para que pueda operar de la forma prevista por la administración de la entidad. El cargo por amortización de un periodo se reconocerá en el resultado de la Empresa Asismedt utilizará el método de línea recta, para amortizar sus activos intangibles.

**INSTITUCION PRESTADORA DE SERVICIOS DE SALUD
ASISTENCIA MEDICA DOMICILIARIA Y TRASLADO DE PACIENTES S.A.S.**

 **SAN JUAN DEL CESAR - LA GUAJIRA** 
NIT No. 900.511.423 - 1
CODIGO DE HABILITACION No. 4465000161-00

**NOTAS Y REVELACIONES A LOS ESTADOS FINANCIEROS
BAJO EL NUEVO MARCO NORMATIVO NIIF PARA PYMES
Enero a Diciembre de 2023**

Cifras en Pesos

N3. RESUMEN DE LAS PRINCIPALES POLITICAS CONTABLES:**CUENTAS POR PAGAR:**

Las cuentas por pagar registran las obligaciones adquiridas por la entidad con terceros, originadas en el desarrollo de sus actividades y de las cuales se espera a futuro, la salida de un flujo financiero fijo o determinable, a través de efectivo, equivalentes al efectivo u otro instrumento. Las cuentas por pagar se clasifican en las categorías de costo o costo amortizado dependiendo, respectivamente, de si el plazo para pago concedido a la empresa es normal o si es superior al normal.

Las cuentas por pagar se dan de baja cuando se extingan las obligaciones que las originaron, es decir, cuando se hayan pagado, expiren o sean transferidas a un tercero.

BENEFICIOS A EMPLEADOS:

Los beneficios a los empleados comprenden todas las retribuciones que la entidad proporciona a sus empleados a cambio de sus servicios, incluyendo, cuando haya lugar, beneficios por terminación del vínculo laboral, los beneficios a empleados se clasifican en: Corto plazo, largo plazo, por terminación del vínculo laboral o contractual, posempleo.

La **Asismedt S.A.S.**, reconocerá como beneficios a los empleados a corto plazo, aquellos otorgados a los empleados que hayan prestado sus servicios a la entidad durante el periodo contable, cuya obligación de pago vence dentro de los 12 meses siguientes al cierre del mismo.

La **Asismedt S.A.S.**, reconocerá como beneficios a corto plazo los siguientes: Sueldos, comisiones, Auxilios de transporte, Subsidio de Alimentación, Prestaciones sociales (Cesantías, intereses a las cesantías, primas, vacaciones, horas extras y recargos), el pago aportes parafiscales y seguridad social (EPS, AFP, SENA, ICBF, CAJA DE COMPENSACION y ARL), y Otros Incentivos pagados y beneficios no monetarios.

La **Asismedt S.A.S.**, reconocerá los beneficios a empleados a corto plazo como un gasto o costo y un pasivo cuando la entidad consuma el beneficio económico procedente del servicio prestado por el empleado a cambio de los beneficios otorgados.

PROVISIONES:

La **Asismedt S.A.S.**, reconocerá como provisiones, los pasivos a cargo de la empresa que estén sujetos a condiciones de incertidumbre en relación con su cuantía y/o vencimiento, Las provisiones son reconocidas cuando la empresa tiene una obligación presente ya sea legal o implícita, como resultado de un evento pasado, de la que es probable que se requiera una salida de recursos económicos para cancelar la obligación y sobre la cual puede hacerse una estimación fiable del valor de la obligación.

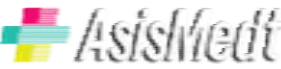

Las Provisiones son obligaciones que pueden ser probables, posibles o remotas. Una obligación es probable cuando la probabilidad de ocurrencia es más alta que la probabilidad de que no ocurra, lo cual conlleva al reconocimiento de una provisión. Una obligación es posible cuando la probabilidad de ocurrencia es menor que la probabilidad de no ocurrencia, lo cual conlleva a la revelación de un pasivo contingente. Una obligación es remota cuando la probabilidad de ocurrencia del evento es prácticamente nula, en este caso no se reconocerá un pasivo ni será necesaria su revelación como pasivo contingente.

INGRESOS:

Son aquellos que generan beneficios económicos a la entidad, durante el período contable, son susceptibles de incrementar el patrimonio por el incremento de activos o disminución de pasivos, sin que esto involucre aportes de los propietarios de la empresa, los ingresos de las actividades se reconocen de forma separada de acuerdo a cada transacción.

La mayoría de los ingresos de la entidad surgen de su actividad ordinaria que es la prestación de servicios de salud, pero también se clasifican como ingresos las ganancias obtenidas por las ventas de activos no corrientes, los rendimientos financieros y aquellas surgidas en el cambio del valor razonable de un activo o pasivo, que de acuerdo a las normas para el reconocimiento, medición, revelación y presentación de los hechos económicos se deban reconocer como resultado del ejercicio.

La empresa reconocerá como ingresos por prestación de servicios los recursos obtenidos por la empresa en la ejecución de un conjunto de tareas acordadas en un contrato. Estos ingresos se caracterizan porque tienen una duración determinada en el tiempo y buscan satisfacer necesidades de los usuarios o cumplir requerimientos contractuales previamente establecidos.

**INSTITUCION PRESTADORA DE SERVICIOS DE SALUD
ASISTENCIA MEDICA DOMICILIARIA Y TRASLADO DE PACIENTES S.A.S.**
 **SAN JUAN DEL CESAR - LA GUAJIRA** 
NIT No. 900.511.423 - 1
CODIGO DE HABILITACION No. 4465000161-00
NOTAS Y REVELACIONES A LOS ESTADOS FINANCIEROS
BAJO EL NUEVO MARCO NORMATIVO NIIF PARA PYMES
Enero a Diciembre de 2023

Cifras en Pesos

N3. RESUMEN DE LAS PRINCIPALES POLITICAS CONTABLES:**INGRESOS:**

La empresa reconocerá los pagos anticipados para la prestación de servicios o para la entrega de bienes en periodos futuros, deberá reconocer un pasivo no financiero (ingreso diferido) por el valor razonable de la contraprestación recibida.

La **Asismedt S.A.S.**, reconocerá los ingresos por prestación de servicios cuando el resultado de una transacción pueda estimarse con fiabilidad, considerando el grado de avance en la prestación del servicio al final del periodo contable.

Cuando el resultado de una transacción, que implique la prestación de servicios, no pueda estimarse de forma fiable, los ingresos correspondientes se reconocerán como tales solo en la cuantía de los costos reconocidos que se consideren recuperables.

Los resultados de las transacciones podrá estimarse con fiabilidad cuando se cumplan los siguientes requisitos: a) el valor de los ingresos puede medirse con fiabilidad; b) es probable que la empresa reciba los beneficios económicos asociados con la transacción; c) el grado de avance en la prestación del servicio, al final del periodo contable, puede medirse con fiabilidad; y d) los costos en los que se haya incurrido para la prestación del servicio y aquellos necesarios para completarla pueden medirse con fiabilidad.

SUBVENCIONES:

Se reconocen como subvenciones, los recursos procedentes de terceros orientados al cumplimiento de un fin, propósito, actividad o proyecto específicos, pueden estar o no condicionadas y pueden ser reintegrables, dependiendo del cumplimiento pasado o futuro de ciertas condiciones, Las subvenciones se reconocen cuando es posible asignarles un valor, de lo contrario serán únicamente objeto de revelación.

Cuando las subvenciones se encuentren condicionadas, se tratarán como pasivos hasta tanto se cumplan las condiciones asociadas a las mismas para su reconocimiento como ingreso.

Las subvenciones para cubrir gastos y costos específicos se reconocerán afectando los ingresos en el mismo periodo en que se causen los gastos y costos que se estén financiando.

GASTOS:

Los gastos son los decrementos en los beneficios economicos producidos a lo largo del periodo contable, bien en forma de salida o disminuciones del valor de los activos, o bien por la generacion o aumento de los pasivos, que dan como resultado un decremento del patrimonio y no estan asociados a la adquisicion o produccion de bienes o la prestacion de servicios, vendidos, ni con las distribuciones realizadas a los propietarios del patrimonio, la mayoría de gastos de la entidad surgen de las actividades ordinarias, pero la entidad también clasifica como gastos las pérdidas que surjan en los siniestros, ventas de activos no corrientes, ajustes por efectos de la tasa de cambio de una moneda extranjera y cambios en el valor razonable de un activo o pasivo, que de acuerdo a las normas para el reconocimiento, medicion, revelacion y presentacion de los hechos economicos se deban reconocer como resultado del ejercicio.

COSTOS:

Los costos son los decrementos en los beneficios economicos, producidos a lo largo del periodo contable, que estan asociados con la adquisicion o produccion de bienes y la prestacion de servicios, vendidos y que dan como resultado un decremento patrimonial, los costos contribuyen a la generacion de beneficios economicos futuros, se recuperan, fundamentalmente, por la venta de bienes y la prestacion de servicios, razon por la cual tienen relacion directa con los ingresos provenientes de las actividades ordinarias de la empresa, cumplimiento asi con el principio de la contabilidad bajo NIIF Para Pymes denominado ASOCIACION.

Los costos se reconocerán sobre el principio de asociacion directa entre los costos incurridos y el ingreso recibido, este proceso implica el reconocimiento simultaneo o combinado de las transacciones, como por ejemplo el costo de los insumos vendidos o aplicados en la venta de servicios se reconocerán al mismo tiempo que se reconoce el ingreso.



**INSTITUCION PRESTADORA DE SERVICIOS DE SALUD
ASISTENCIA MEDICA DOMICILIARIA Y TRASLADO DE PACIENTES S.A.S.**

**SAN JUAN DEL CESAR - LA GUAJIRA
NIT No. 900.511.423 - 1**



CODIGO DE HABILITACION No. 4465000161-00

**NOTAS Y REVELACIONES A LOS ESTADOS FINANCIEROS
BAJO EL NUEVO MARCO NORMATIVO NIIF PARA PYMES**

Enero a Diciembre de 2023

Cifras en Pesos

REVELACIONES DE CARACTER ESPECIFICO

Nota 1. Grupo: 11 - EFECTIVO Y EQUIVALENTES AL EFECTIVO:

Los saldos presentados de este grupo de cuentas en el Estado de Situación Financiera incluyen el efectivo y los equivalentes de efectivo, los cuales están depositados en entidades financieras nacionales y están disponibles para su uso inmediato, ya que no tienen ningún tipo de restricciones.

La empresa **Asismedt S.A.S.**, a la fecha de corte de los Estados Financieros posee, cuarenta y cinco (45) cuentas bancarias activas de las cuales; Tres (03) son cuenta corriente y Cuarenta y dos (42) son cuentas de ahorros, de las cuales se utilizan 35 cuentas asignadas a los choferes para el manejo de los gastos de viaje de los traslados de las ambulancias que realiza la empresa, y Cuatro (05) para gastos administrativos de la empresa, Una (01) Cuenta de Fiduciaria y Una (01) para el recaudo de los Coopagos y Cuotas Moderadoras de los pacientes atendidos en los Home Care y Particulares.

Nota 1.1. Subcuenta 110101 - Caja General: Con un saldo total de **\$ 22.550.353.00** correspondiente al saldo de los Coopagos y Cuotas Moderadoras de la Sede La Jagua y sede San Juan que no fueron consignadas al 31 de Diciembre de 2023.

Nota 1.2. Subcuenta 110104 - Bancos Cuentas Corrientes - Moneda Nacional: Con un saldo total de **\$ 25.046.197.00** sin ningún tipo de restricción y disponible para su uso, la cual tiene una disminución del **30.94%** en comparación con la vigencia anterior, en la cual tiene una participación porcentual en el grupo de Efectivo y Equivalente a Efectivo del **37.74%**, el cual se compone por la cuenta del Banco Davivienda No. 256769998210 con un saldo de **\$ 23.995.569.00** correspondiente al saldo de la cuenta maestra de la empresa donde se reciben todos los pagos de los clientes, y la Cuenta del Banco Bogota No. 548 - 148253 con un saldo de **\$ 1.050.627.00**.

Nota 1.3. Subcuenta 110106 - Bancos Cuentas de Ahorros - Moneda Nacional: Con un saldo total para el 31 de Diciembre de 2023 de **\$ 10.626.508.00**, correspondiente a los saldos disponibles de las cuentas asignadas a los Conductores de las Ambulancias por un valor total de **\$ 5.741.144.00** y un saldo de **\$ 4.885.364.00**, depositado en una cuenta de fiducia en el banco bogota.

Nota 1.4. Subcuenta 110108 - Cartera Colectiva Abierta: El saldo Registrado en esta cuenta corresponde a los aportes (Ahorros) totales que posee la empresa Asismedt, por los aportes mensuales que se realizan a la Cooperativa Medica de Antioquia - Coomedal por valor de **\$ 20.000.00**.

Los saldos del efectivo y equivalentes al efectivo presentados en el Estado de Situación Financiera Comparativos al 31 de Diciembre de 2023 y 31 de Diciembre de 2022 son los siguientes:

Codigo	Nombre de la Cuenta	2023	2022	Variacion Absoluta	Variacion %	Analisis Vertical	
						2023	2022
110101	Caja General	22.550.353	32.651.978	-10.101.625	-30,94%	37,74%	6,13%
110102	Cajas Menores	0	0	0	0,00%	0,00%	0,00%
110104	Bancos Cuentas Corrientes-Monedas Nacional	25.046.197	163.455.333	-138.409.136	-84,68%	41,92%	30,71%
110106	Bancos Cuentas de Ahorro-Monedas Nacional	10.626.508	334.821.176	-324.194.668	-96,83%	17,79%	62,90%
110108	Cartera Colectiva Abierta	1.522.917	1.338.917	184.000	13,74%	2,55%	0,25%
Total Efectivo		59.745.975	532.267.404	-472.521.429	-88,78%		



**INSTITUCION PRESTADORA DE SERVICIOS DE SALUD
ASISTENCIA MEDICA DOMICILIARIA Y TRASLADO DE PACIENTES S.A.S.**

**SAN JUAN DEL CESAR - LA GUAJIRA
NIT No. 900.511.423 - 1**



CODIGO DE HABILITACION No. 4465000161-00

NOTAS Y REVELACIONES A LOS ESTADOS FINANCIEROS

BAJO EL NUEVO MARCO NORMATIVO NIIF PARA PYMES

Enero a Diciembre de 2023

Cifras en Pesos

Nota 2. Grupo: 13 - CUENTAS POR COBRAR:

Representan los derechos adquiridos por la Empresa **Asismedt S.A.S.**, originados en el desarrollo de su objeto social de los cuales espera a futuro la entrada de efectivo o Equivalente a efectivo, por lo tanto, la empresa genera sus cuentas por cobrar en la prestación de servicios de salud aplicando las tarifas establecidas por el ente regulador para cada uno de los servicios que se prestan y se contabilizan según la clasificación establecida en la Sección 11 de la NIIF para las Pymes-2015 - Instrumentos Financieros Básicos, registrada contablemente, así:

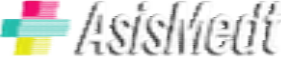

La Empresa **Asismedt S.A.S.**, registra sus Cuentas Por Cobrar al Costo, y a plazos normales del mercado, es decir, la política de crédito que aplica a los clientes atiende las condiciones generales del mercado y del sector. Las cuentas por cobrar por concepto de servicios de salud se clasificaran dentro de la categoría del costo y serán medidas por el precio de la transacción, ya que están dentro de las condiciones o plazos de pago normales generales y del sector, La entidad no pacta con ningún tercero condiciones de pago por fuera de los términos normales de negociación.

El deterioro corresponderá al exceso del valor en libros de la cuenta por cobrar con respecto al valor presente de los flujos de efectivo futuros estimados de la misma, El deterioro se reconocerá de forma separada, como un menor valor de la cuenta por cobrar, afectando el gasto del periodo.

La Cuenta 13: Cuentas Por Cobrar: Esta cuenta registra el saldo de la Cuentas Por Cobrar Pendiente por Radicar, Cuentas Por Cobrar Radicada, Giro para Abono a la Cartera Pendiente de Aplicar, Prestamos a Socios, Anticipo de Impuestos de Renta y Complementarios y Deterioro de Cuentas Por Cobrar al 31 de Diciembre de 2023 y 31 de Diciembre de 2022, clasificadas dentro del régimen contributivo EPS, régimen subsidiado EPSS, IPS Privadas, Empresas de Medicina Prepagada, Compañías Aseguradoras, Particulares, IPS Publicas, Empresas del Regimen Especial, Administradoras de Riesgos Laborales, SOAT, ECAT, con un Saldo Total de de Cartera de \$ **5.389.510.730.00** en el año 2023 y un saldo total de \$ **5.583.495.973.00** en el año 2022, mostrando un aumento del **3.47%**.

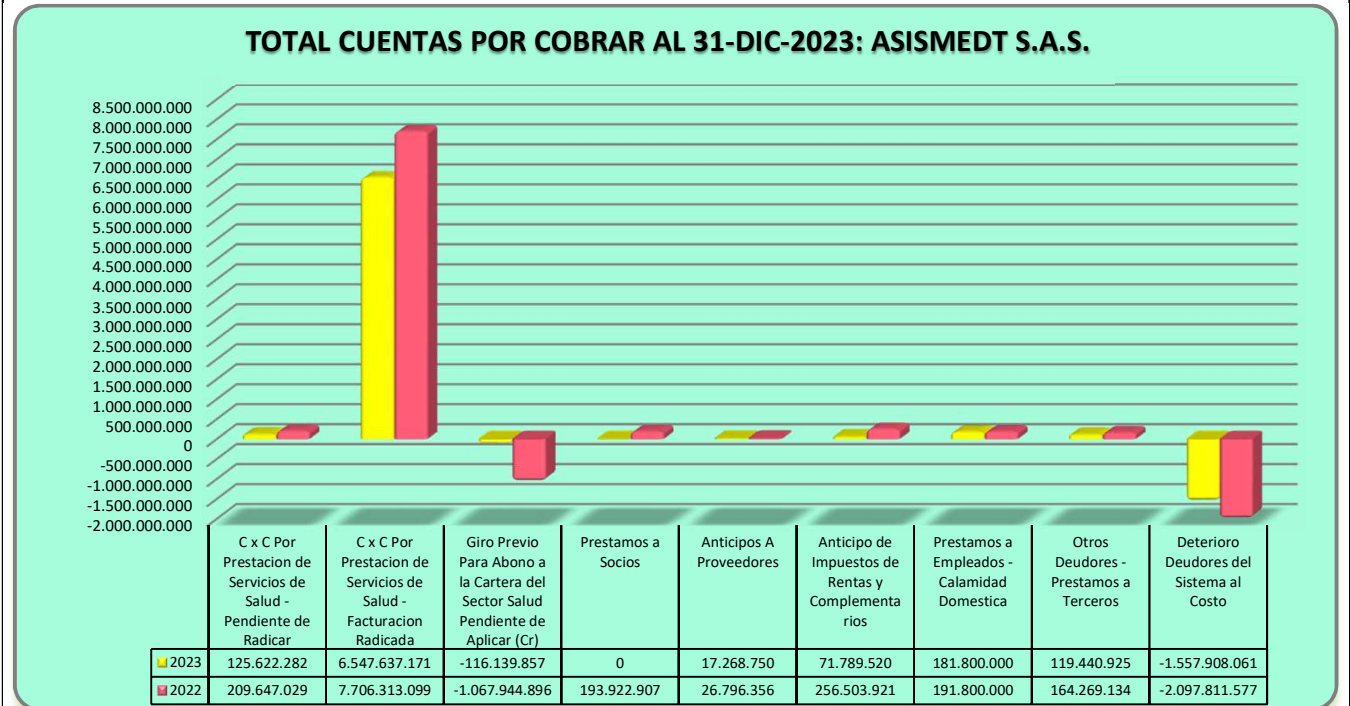
Los saldos de las Cuentas Por Cobrar presentados en el Estado de Situación Financiera Comparativos al 31 de Diciembre de 2023 y 31 de Diciembre de 2022 son los siguientes:

Codigo	Nombre de la Cuenta	2023	2022	Variacion Absoluta	Variacion %	Analisis Vertical	
						2023	2022
130125	C x C Por Prestacion de Servicios de Salud - Pendiente de Radicar	125.622.282	209.647.029	-84.024.747	-40,08%	2,33%	3,75%
130126	C x C Por Prestacion de Servicios de Salud - Facturacion Radicada	6.547.637.171	7.706.313.099	-1.158.675.928	-15,04%	121,49%	138,02%
130129	Giro Previo Para Abono a la Cartera del Sector Salud Pendiente de Aplicar (Cr)	-116.139.857	-1.067.944.896	951.805.039	-89,12%	-2,15%	-19,13%
130801	Prestamos a Socios	0	193.922.907	-193.922.907	-100,00%	0,00%	3,47%
131301	Anticipos A Proveedores	17.268.750	26.796.356	-9.527.606	-35,56%	0,32%	0,48%
131402	Anticipo de Impuestos de Rentas y Complementarios	71.789.520	256.503.921	-184.714.401	-72,01%	1,33%	4,59%
131605	Prestamos a Empleados - Calamidad Domestica	181.800.000	191.800.000	-10.000.000	-5,21%	3,37%	3,44%
131911	Otros Deudores - Prestamos a Terceros	119.440.925	164.269.134	-44.828.209	-27,29%	2,22%	2,94%
132001	Deterioro Deudores del Sistema al Costo	-1.557.908.061	-2.097.811.577	539.903.516	-25,74%	-28,91%	-37,57%
Total Cuentas Por Cobrar		5.389.510.730	5.583.495.973	-193.985.243	-3,47%		

**INSTITUCION PRESTADORA DE SERVICIOS DE SALUD
ASISTENCIA MEDICA DOMICILIARIA Y TRASLADO DE PACIENTES S.A.S.**
 **SAN JUAN DEL CESAR - LA GUAJIRA** 
NIT No. 900.511.423 - 1
CODIGO DE HABILITACION No. 4465000161-00
NOTAS Y REVELACIONES A LOS ESTADOS FINANCIEROS
BAJO EL NUEVO MARCO NORMATIVO NIIF PARA PYMES
Enero a Diciembre de 2023

Cifras en Pesos

Nota 2. Grupo: 13 - CUENTAS POR COBRAR:



Nota 2.1. la Subcuenta 130125 - Cuentas Por Cobrar por Prestacion de Servicios de Salud - Pendiente de Radicar: Esta cuenta registra el saldo total de Facturacion Pendiente por Radicar por valor de \$ **125.622.282.00** en el 2023 y \$ \$ **209.647.029.00** en el 2022, mostrando una disminucion del **40.08%**; debido al rastreo realizado por el area de facturacion realizado la radicacion de las facturas que hasta la fecha estaban pendiente de radicacion, presentando el mayor peso porcentual en el regimen subsidiado con un **52.64%**.

Codigo	Nombre de la Cuenta	2023	2022	Variacion Absoluta	Variacion %	Analisis Vertical	
						2023	2022
13012510	Entidades del Regimen Contributivo Facturacion Sin Radicar Niif	22.254.671	64.312.466	-42.057.795	-65,40%	17,72%	30,68%
13012511	Entidades del Regimen Subsidiado Facturacion Sin Radicar Niif	66.130.228	79.388.407	-13.258.179	-16,70%	52,64%	37,87%
13012512	Empresa de Medicina Prepagada y Planes Complementarias Factura Sin Radicar Niif	37.237.383	62.586.572	-25.349.189	-40,50%	29,64%	29,85%
13012513	Compañías Aseguradora SOAT Factura Sin Radicar Niif	0	0	0	0,00%	0,00%	0,00%
13012515	Particulares Personas Juridicas Factura Sin Radicar Niif	0	1.349.000	-1.349.000	100,00%	0,00%	0,64%
13012516	Fondo de Solidad y Garantia ADRES Factura Sin Radicar Niif	0	1.060.584	-1.060.584	100,00%	0,00%	0,51%
13012517	IPS Privadas Factura Sin Radicar Niif	0	950.000	-950.000	-100,00%	0,00%	0,45%
Total Cuentas x Cobrar sin Radicar		125.622.282	209.647.029	-84.024.747	-40,08%		

**INSTITUCION PRESTADORA DE SERVICIOS DE SALUD
ASISTENCIA MEDICA DOMICILIARIA Y TRASLADO DE PACIENTES S.A.S.
SAN JUAN DEL CESAR - LA GUAJIRA
NIT No. 900.511.423 - 1**

CODIGO DE HABILITACION No. 4465000161-00

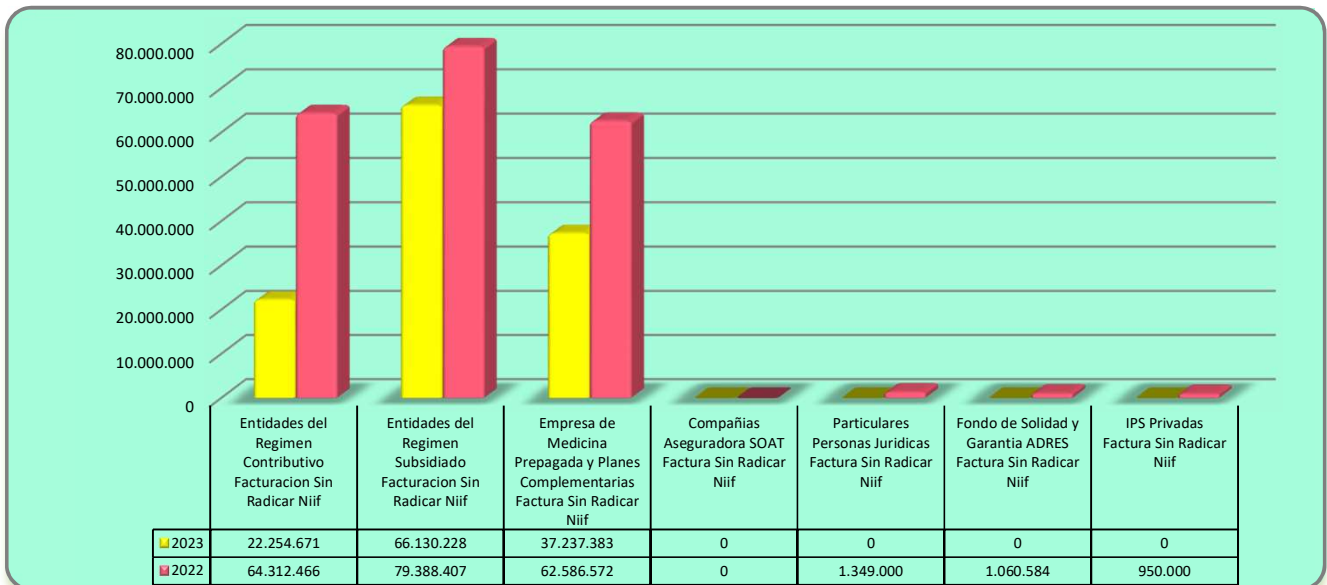
**NOTAS Y REVELACIONES A LOS ESTADOS FINANCIEROS
BAJO EL NUEVO MARCO NORMATIVO NIIF PARA PYMES
Enero a Diciembre de 2023**



Cifras en Pesos

Nota 2. Grupo: 13 - CUENTAS POR COBRAR:

Nota 2.1. la Subcuenta 130125 - Cuentas Por Cobrar por Prestacion de Servicios de Salud - Pendiente de Radicar: Esta cuenta registra el saldo de cartera de las facturas de venta generadas a los clientes que al 31 de Diciembre de 2023 NO fueron radicadas, donde se evidencia que el mayor peso porcentual lo tiene la empresa Dusakawi con el 56.01%, seguido de la empresa Colsanitas EMP con el 29.64% y la Empresa Dusakawi con el 14.26, facturacion que se radica en el mes de Enero de 2024.



2023		
Tercero	Saldo	%
NUEVA EPS	17.910.300	14,26%
DUSAKAWI EPSI	70.366.145	56,01%
COLSANITAS S.A EMP	37.237.383	29,64%
COMFAMILIAR DE LA GUAJIRA	108.454	0,09%
TOTAL	125.622.282	100,00%



Nota 2.2. Subcuenta 130126 - Cuentas Por Cobrar por Prestacion de Servicios de Salud - Facturacion Radicada: Esta cuenta registra el saldo total de Facturacion Radicada por valor de \$ 6.547.637.171.00 en el 2023 y \$ 7.706.313.098.00 en el 2022, mostrando una disminucion del 15.04%; registrnado el mayor peso porcentual de la facturacion radicada en el Regimen subsidiado con un 49.19%, para el 2023 y del 47.79% para el 2022, seguidos del regimen contributivo con el 49.12% en el año 2023 y el 46.57% para el 2022.

Nota 2.2. La Subcuenta 130126 - Cuentas Por Cobrar por Prestacion de Servicios de Salud Radicadas: Registra Una Cartera radicada con un saldo Corriente menor a 360 dias por valor de \$ 2.840.400.979.00 y un saldo de cartera Radica No Corriente mayor a 360 dias por valor de \$ 3.374.917.037.00 con corte al 31 de Diciembre de 2022, siendo las empresas Comfamiliar de la Guajira con un 62.49% y la Empresa Coomeva EPS con el 27.15% las empresas donde se concentra el mayor peso porcentual del total de la cartera radicada con un 89.64%.

**INSTITUCION PRESTADORA DE SERVICIOS DE SALUD
ASISTENCIA MEDICA DOMICILIARIA Y TRASLADO DE PACIENTES S.A.S.**

SAN JUAN DEL CESAR - LA GUAJIRA

NIT No. 900.511.423 - 1

CODIGO DE HABILITACION No. 4465000161-00

NOTAS Y REVELACIONES A LOS ESTADOS FINANCIEROS

BAJO EL NUEVO MARCO NORMATIVO NIIF PARA PYMES

Enero a Diciembre de 2023

Cifras en Pesos

Nota 2. Grupo: 13 - CUENTAS POR COBRAR:

Codigo	Nombre de la Cuenta	2023	2022	Variacion Absoluta	Variacion %	Analisis Vertical	
						2023	2022
13012610	Entidades del Regimen Contributivo Facturacion Radicada Niif	3.216.084.347	3.589.165.647	-373.081.300	-10,39%	49,12%	46,57%
13012611	Entidades del Regimen Subsidiado Facturacion Radicada Niif	3.220.563.301	3.682.926.023	-462.362.722	-12,55%	49,19%	47,79%
13012612	Empresa de Medicina Prepagada y Planes Complementarias Factura	77.982.925	369.960.389	-291.977.464	-78,92%	1,19%	4,80%
13012613	Compañías Aseguradora SOAT Factura Radicada Niif	2.116.008	3.464.208	-1.348.200	-38,92%	0,03%	0,04%
13012615	Particulares Personas Juridicas Factura Radicada Niif	0	1.529.600	-1.529.600	-100,00%	0,00%	0,02%
13012616	Fondo de Solidadidad y Garantia ADRESS Factura Radicada Niif	1.060.584	1.425.000	-364.416	-25,57%	0,02%	0,02%
13012617	IPS Privadas Factura Radicada Niif	18.319.655	42.022.810	-23.703.155	-56,41%	0,28%	0,55%
13012618	IPS Publicas Facturacion Radicada Niif	5.855.351	5.855.351	0	0,00%	0,09%	0,08%
13012619	Administradora de Riegos Laborales ARL Factura Radicada Niif	5.055.000	655.000	4.400.000	671,76%	0,08%	0,01%
13012622	Entidades Territoriales Factura Radicada	0	8.709.070	-8.709.070	-100,00%	0,00%	0,11%
13012624	Entidades del Regimen Especial Factura Facturacion Radicada Niif	600.000	600.000	0	0,00%	0,01%	0,01%
Total Cuentas x Cobrar Radicada		6.547.637.171	7.706.313.098	-1.158.675.927	-15,04%		

Número de identificación del Deudor	Nombre del Deudor	130125 Cuentas por Cobrar Pendientes de Radicar	Cuentas Por Cobrar - (130126 - 130801 - 131301 - 131401 - 131605 - 131901)						Deterioro - 132001 CxC Mayor a 360 Dias	Saldo Cartera	Variacion Porcentual %
			CxC 01 a 30 Dias	CxC 31 a 60 Dias	CxC 61 a 90 Dias	CxC 91 a 180 Dias	CxC 181 a 360 Dias	CxC Mayor a 360 Dias			
NI 825001800	CLINICA SOMEDA SAS	0	1.261.805	0	0	0	0	11.080.109	0	12.341.914	0,25%
NI 805009741	COOMEVA MEDICINA PREPAGADA	0	0	0	0	0	0	1.203.234	0	1.203.234	0,02%
NI 824001398	DUSAKAWIEPSI	70.366.145	75.229.690	110.481.685	0	110.090.988	9.282.473	16.413.220	0	391.864.201	7,84%
NI 860078828	COLSANITAS COMPAÑIA DE MEDICINA PREPAGADA	37.237.383	42.065.093	47.676	0	2.097.728	4.034.885	28.534.309	0	114.017.074	2,28%
NI 892115010	HOSPITAL SAN RAFAEL	0	0	0	0	0	0	5.855.351	-5.264.390	590.961	0,01%
NI 860009578	SEGUROS DEL ESTADO	0	0	0	0	0	0	485.692	0	485.692	0,01%
NI 900156264	NUEVA EMPRESA PROMOTORA DE SALUD S.A.	17.910.300	51.022.900	0	52.095.600	8.104.148	4.220.800	0	0	133.353.748	2,67%
NI 860002503	SEGUROS BOLIVAR S.A.	0	0	0	0	0	0	655.000	0	655.000	0,01%
NI 811007832	SERVICIOS DE SALUD IPS SURAMERICANA S.A.S.	0	0	0	0	0	3.477.741	0	0	3.477.741	0,07%
NI 800226175	COLMENA COMPAÑIA DE SEGUROS DE VIDA SA ARL [COLMENA COMPAÑIA DE SEGUROS DE VIDA SA]	0	0	0	0	0	4.400.000	0	0	4.400.000	0,09%
NI 900272582	CLINICA INTEGRAL SAN JUAN BAUTISTA SAS	0	0	0	0	0	0	2.500.000	-2.500.000	0	0,00%
NI 830039670	DIRECCION GENERAL DE SANIDAD MILITAR	0	0	0	0	0	0	600.000	0	600.000	0,01%
NI 890903407	SEGUROS GENERALES SURAMERICANA S.A.	0	0	0	0	0	0	1.630.316	0	1.630.316	0,03%
NI 901037916	ADRES - ADMINISTRADORA DE LOS RECURSOS DEL SISTEMA GENERAL DE SEGURIDAD SOCIAL EN SALUD	0	0	0	0	0	584.606	0	0	584.606	0,01%
NI 892115006	COM FAMILIAR DE LA GUAJIRA	108.454	0	0	0	2.321.934	279.156.232	2.513.004.567	-632.217.078	2.162.374.109	43,25%
NI 805000427	COOMEVA EPS	0	0	0	0	31.989	0	3.089.527.543	-917.926.593	2.171.632.939	43,44%
		125.622.282	169.579.488	110.529.361	52.095.600	122.646.787	305.156.737	5.671.489.341	-1.557.908.061	4.999.211.535	100,00%
Porcentajes por Edades		2,51%	3,39%	2,21%	1,04%	2,45%	6,10%	82,28%			
Total Cartera Radicada		885.630.255	17,72%	Cartera NO Corriente:			4.113.581.280	60,85%			

Nota 2.2. La Subcuenta 130126 - Cuentas Por Cobrar por Prestacion de Servicios de Salud Radicadas: Registra Una Cartera radicada donde el mayor peso porcentual se registra en el saldo mayor a 360 dias con el **82.28%**, cartera que se encuentra atraves del Comité Contable y Financiero en proceso de depuracion y conciliacion de saldos con cada uno de los clientes, para proceder a dar de baja a los saldos en la cartera que no reflejen la realidad financiera de la empresa, ya que no son reconocidos por los clientes como una cuenta por pagar, y se han convertido en cuentas incobrables e irrecuperables, el **98.78%** de este saldo pertenece a las empresas Coomeva EPS y Comfamiliar de la guajira, empresas que estan en proceso de liquidacion por intervencion de la Supersalud.

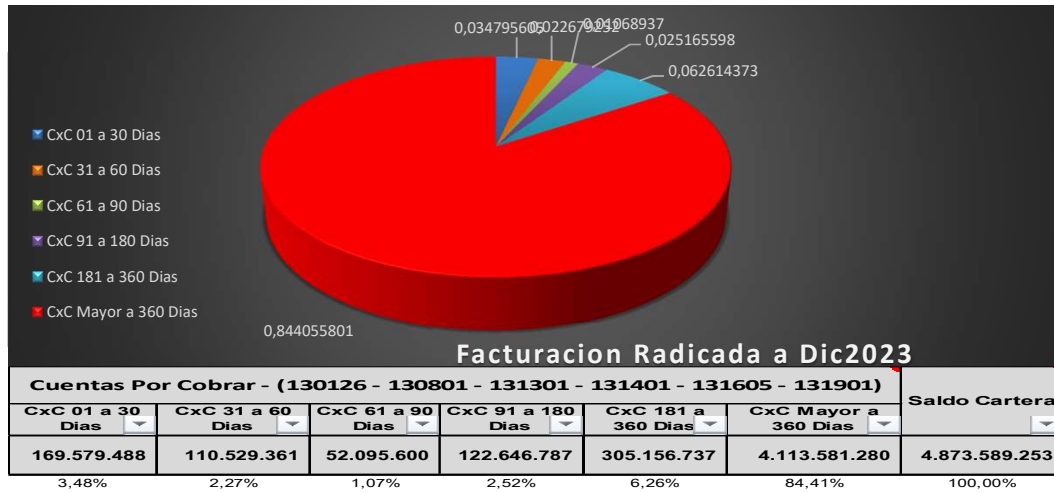
**INSTITUCION PRESTADORA DE SERVICIOS DE SALUD
ASISTENCIA MEDICA DOMICILIARIA Y TRASLADO DE PACIENTES S.A.S.**
SAN JUAN DEL CESAR - LA GUAJIRA
NIT No. 900.511.423 - 1
CODIGO DE HABILITACION No. 4465000161-00
NOTAS Y REVELACIONES A LOS ESTADOS FINANCIEROS
BAJO EL NUEVO MARCO NORMATIVO NIIF PARA PYMES
Enero a Diciembre de 2023



Cifras en Pesos

Nota 2. Grupo: 13 - CUENTAS POR COBRAR:

Nota 2.2. La Subcuenta 130126 - Cuentas Por Cobrar por Prestacion de Servicios de Salud Radicadas:



Nota 2.3. Subcuenta: 130129 - Giro Previo Para Abono a la Cartera del Sector Salud Pendiente de Aplicar (Cr): El saldo de las consignaciones de los Giros para Abono a la Cartera Pendiente de Aplicar sin identificar las facturas pagadas por valor de \$ **116.139.857.00** en el 2023 y un saldo de \$ **1.067.944.896.00** en el 2022, mostrando una disminucion del **89.12%**, debido a la gestion de cartera que se realiza por parte del area contable en la conciliacion de cartera y el descargue de los soportes de pago recibidos por parte de los clientes, el saldo que registra a la fecha corresponde un pago de \$ **100.692.705.00** de la empresa comfamiliar de la guajira y otros saldos menores de las empresas Nueva EPS y Dusakawi, que hasta la fecha no se tiene el soporte pago de parte del cliente.

Nota 2.4. Subcuenta: 132001 - Deterioro de Cuentas Por Cobrar: Esta cuenta registra un saldo Acumulado Por valor de \$ **1.557.908.061.00** en el 2023 y un saldo de \$ **2.097.811.577.00** en el 2022, mostrando una disminucion del **25.74%**, esta diferencia se evidencia se ve reflejada en la baja de los saldos de cartera que se hizo de saldos de los terceros: Comparta en Liquidacion, La previsora, GObernacion de la Guajira, IPS Talupin, y el 33% del Saldo de Coomeva EPS, saldos de cartera que presenta una morosidad superior a los 360 dias y la posibilidad de recuperacion es baja, tendiente a nula, el mayor peso porcentual del deterioro se registra en los terceros Coomeva y Comfamiliar con el **99.50%**, en el rango de edad mayor a 360 dias.

Número de identificación del Deudor	Nombre del Deudor	Cuentas Por Cobrar - (130126 - 130801 - 131301 - 131401 - 131605 - 131901)						Deterioro - 132001	Saldo Cartera	Variacion Porcentual %
		CxC 01 a 30 Dias	CxC 31 a 60 Dias	CxC 61 a 90 Dias	CxC 91 a 180 Dias	CxC 181 a 360 Dias	CxC Mayor a 360 Dias			
825001800	CLINICA SOMEDA SAS	1.261.805	0	0	0	0	11.080.109	0	12.341.914	0,25%
805009741	COOMEVA MEDICINA PREPAGADA	0	0	0	0	0	1.203.234	0	1.203.234	0,02%
824001398	DUSAKAWI EPSI	75.229.690	110.481.685	0	110.090.988	9.282.473	16.413.220	0	321.498.056	6,60%
860078828	COLSANTAS COMPANIA DE MEDICINA PREPAGADA	42.065.093	47.676	0	2.097.728	4.034.885	28.534.309	0	76.779.691	1,58%
892115010	HOSPITAL SAN RAFAEL	0	0	0	0	0	5.855.351	-5.264.390	590.961	0,01%
860009578	SEGUROS DEL ESTADO	0	0	0	0	0	485.692	0	485.692	0,01%
900156264	NUEVA EMPRESA PROMOTORA DE SALUD S.A.	51.022.900	0	52.095.600	8.104.148	4.220.800	0	0	115.443.448	2,37%
860002503	SEGUROS BOLIVAR S.A.	0	0	0	0	0	655.000	0	655.000	0,01%
811007832	SERVICIOS DE SALUD IPS SURAMERICANA S.A.S.	0	0	0	0	3.477.741	0	0	3.477.741	0,07%
800226175	COLMENA COMPANIA DE SEGUROS DE VIDA S.A ARL [COLMENA COMPANIA DE SEGUROS DE VIDA SA]	0	0	0	0	4.400.000	0	0	4.400.000	0,09%
900272582	CLINICA INTEGRAL SAN JUAN BAUTISTA SAS	0	0	0	0	0	2.500.000	-2.500.000	0	0,00%
830039670	DIRECCION GENERAL DE SANIDAD MILITAR	0	0	0	0	0	600.000	0	600.000	0,01%
890903407	SEGUROS GENERALES SURAMERICANA S.A.	0	0	0	0	0	1.630.316	0	1.630.316	0,03%
901037916	ADRES - ADM NISTRADORA DE LOS RECURSOS DEL SISTEMA GENERAL DE SEGURIDAD SOCIAL EN SALUD	0	0	0	0	584.606	0	0	584.606	0,01%
892115006	COMFAMILIAR DE LA GUAJIRA	0	0	0	2.321.934	279.156.232	2.513.004.567	-632.217.078	2.162.265.655	44,37%
805000427	COOMEVA EPS	0	0	0	31.989	0	3.089.527.543	-917.926.593	2.171.632.939	44,56%
SALDO CARTERA POR EDADES		169.579.488	110.529.361	52.095.600	122.646.787	305.156.737	5.671.489.341	-1.557.908.061	4.873.589.253	100,00%
Porcentajes por Edades		3,48%	2,27%	1,07%	2,52%	6,26%	84,41%		100,00%	
Total Cartera Radicada		Cartera Corriente:				760.007.973	15,59%	Cartera NO Corriente:		4.113.581.280

**INSTITUCION PRESTADORA DE SERVICIOS DE SALUD
ASISTENCIA MEDICA DOMICILIARIA Y TRASLADO DE PACIENTES S.A.S.**

SAN JUAN DEL CESAR - LA GUAJIRA

NIT No. 900.511.423 - 1

CODIGO DE HABILITACION No. 4465000161-00

NOTAS Y REVELACIONES A LOS ESTADOS FINANCIEROS

BAJO EL NUEVO MARCO NORMATIVO NIIF PARA PYMES

Enero a Diciembre de 2023

Cifras en Pesos

Nota 2. Grupo: 13 - CUENTAS POR COBRAR:

Nota 2.5. Subcuenta: 130801 - Prestamos a Socios: Esta cuenta registra una disminucion del 100% en comparacion a la vigencia anterior, y el saldo corresponde a Prestamos que la empresa a realizado al accionista con corte a diciembre 2023; por conceptos prestamos personales.

Codigo	Nombre de la Cuenta	2023	2022	Variacion Absoluta	Variacion %	Analisis Vertical	
						2023	2022
130801	Prestamos a Socios - Moises Daza	0	193.922.907	-193.922.907	-100,00%	0,00%	3,47%
Total Cuentas Por Cobrar		0	193.922.907	-193.922.907	-100,00%		

Nota 2.6. Subcuenta: 131301 - Anticipo A Proveedores: Corresponde a los anticipos y avances que la empresa realizo por concepto de compra de bienes y servicios durante la vigencia del año gravable 2023, y que al 31 de Diciembre de 2023, no fueron legalizados por no haberse cumplido con el total de los requisitos para su reconocimiento.

Codigo	Nombre de la Cuenta	2023	2022	Variacion Absoluta	Variacion %	Analisis Vertical	
						2023	2022
131301	Anticipos A Proveedores	17.268.750	26.796.356	-9.527.606	-35,56%	0,32%	0,48%
Total Cuentas Por Cobrar		17.268.750	26.796.356	-9.527.606	-35,56%		

Nota 2.7. Subcuenta: 131401 - Anticipo de Impuestos de Rentas y Complementarios y la 131405 - Anticipo Por Autorretencion Practicada: Corresponde a los saldos de retencion en la fuente que los clientes le han practicado a las facturas de venta de Asismedt al momento de los pagos o abonos en cuenta; y la Autorretencion Especial corresponde al **0.8%** practicado a los ingresos mensuales de Asismedt durante la vigencia de Enero a Diciembre de 2023, segun lo estipula el Articulo No. 114-1 del E. T., adicionado por el artículo 65 de la Ley de 1819 de 2016.

Codigo	Nombre de la Cuenta	2023	2022	Variacion Absoluta	Variacion %	Analisis Vertical	
						2023	2022
131402	Retencion en la Fuente de Rentas y Complementarios	71.789.520	256.503.921	-184.714.401	-72,01%	1,33%	4,59%
Total Cuentas Por Cobrar		71.789.520	256.503.921	-184.714.401	-72,01%		

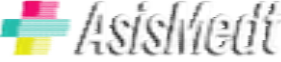

Nota 2.8. Subcuenta: 131605 - Cuentas Por Cobrar a Empleados al Costo: Corresponde a los saldos de los creditos que la empresa Asismedt realizo a sus empleados, por concepto de calamidad dosmestica, este saldo registra una disminucion del 5,21%, por concepto de abonos recibidos.

Codigo	Nombre de la Cuenta	2023	2022	Variacion Absoluta	Variacion %	Analisis Vertical	
						2023	2022
131605	Prestamos a Empleado	181.800.000	191.800.000	-10.000.000	-5,21%	3,37%	3,44%
Total Cuentas Por Cobrar		181.800.000	191.800.000	-10.000.000	-5,21%	3,37%	

Nota 2.9. Subcuenta: 131911 - Otros Deudores - Prestamos a Terceros: Corresponde a un Prestamo que se le realizo a un contratista de la Empresa por concepto de motivos personales, este saldo registro una disminucion del 27,29%, en comparacion con la vigencia anterior, por conceptos de los abono recibidos.

Codigo	Nombre de la Cuenta	2023	2022	Variacion Absoluta	Variacion %	Analisis Vertical	
						2023	2022
131911	Otros Deudores - Prestamos a Terceros	119.440.925	164.269.134	-44.828.209	-27,29%	2,22%	2,94%
Total Cuentas Por Cobrar		119.440.925	164.269.134	-44.828.209	100,00%		

**INSTITUCION PRESTADORA DE SERVICIOS DE SALUD
ASISTENCIA MEDICA DOMICILIARIA Y TRASLADO DE PACIENTES S.A.S.**

 **SAN JUAN DEL CESAR - LA GUAJIRA** 

NIT No. 900.511.423 - 1
CODIGO DE HABILITACION No. 4465000161-00

NOTAS Y REVELACIONES A LOS ESTADOS FINANCIEROS
BAJO EL NUEVO MARCO NORMATIVO NIIF PARA PYMES
Enero a Diciembre de 2023

Cifras en Pesos

Nota 3. Grupo: 15 - INVENTARIOS:

Los inventarios representan el valor de los insumos necesarios para la venta o de consumirlos en el proceso de la prestación de servicios tales como medicamentos, oxígeno medicinal, material médico quirúrgico, material de laboratorio, se contabilizan al costo de adquisición utilizando el sistema de inventario permanente y el método de valuación es el de promedio ponderado.

La venta de los inventarios se reconocerán como costo de venta del periodo, en el momento que se causen los ingresos asociados a la venta de servicios de salud.

La empresa **Asismedt S.A.S.**, no contaba con saldos de inventarios en sus bodegas a la fecha de corte de los Estados Financieros, ya que fueron consumidos en su totalidad.

Los Saldos del Grupo de Inventarios presentados en el Estado de Situación Financiera Comparativos al 31 de Diciembre de 2023 y 31 de Diciembre de 2022 son los siguientes:

Codigo	Nombre de la Cuenta	2023	2022	Variacion Absoluta	Variacion %	Analisis Vertical	
						2023	2022
140301	Inventarios Para Ser Consumidos en la Prestacion del Servicio	0	0	0	0,00%	0,00%	0,00%
Total Inventarios		0	0	0	0,00%		

Nota 4. Grupo: 16 - PROPIEDADES, PLANTA Y EQUIPO:

El grupo de Propiedad, Planta y Equipo representa los activos fijos en bienes muebles e inmuebles de la Empresa **Asismedt S.A.S.**, los cuales la entidad utiliza para la dotación de los servicios asistenciales y administrativos necesarios para que la empresa pueda desarrollar su objeto social, estos son contabilizados por su costo de adquisición, calculando su depreciación por el método de línea recta a nivel general. Para el control físico, detallado y contable de los bienes no está implementado el módulo de Activos Fijos del Sistema de Información R-FAST.

La empresa registra un aumento del **3,75%** en comparación con la vigencia anterior, este aumento corresponde a la compra de 01 Impresora y compra de 01 Carrocería Tipo Ambulancia, activos necesarios para el desarrollo de su objeto social.

Los Saldos del Grupo Propiedad, Planta y Equipos presentados en el Estado de Situación Financiera Comparativos al 31 de Diciembre de 2023 y 31 de Diciembre de 2022 son los siguientes:

Codigo	Nombre de la Cuenta	2023	2022	Variacion Absoluta	Variacion %	Analisis Vertical	
						2023	2022
150101	Terrenos	600.000.000	600.000.000	0	0,00%	43,25%	44,87%
150124	Equipos de Oficinas - Muebles y Enseres	76.624.162	76.624.162	0	0,00%	5,52%	5,73%
150125	Equipos de Oficinas - Equipos	27.057.260	27.057.260	0	0,00%	1,95%	2,02%
150127	Equipos de Comunicación y Computación - Equipos de Equipos de Comunicación y Computación - Equipos de	89.616.823	88.317.823	1.299.000	1,47%	6,46%	6,60%
150128	Equipos de Comunicación y Computación - Equipos de Equipos Medicos Cientificos - Equipos de Urgencias	1.459.800	1.459.800	0	100,00%	0,11%	0,11%
150136	Equipos Medicos Cientificos - Equipos de Urgencias	152.448.529	152.448.529	0	0,00%	10,99%	11,40%
150137	Equipos Medicos Cientificos - Equipos de Hospitalizacion	446.066.799	446.066.799	0	0,00%	32,15%	33,36%
150140	Equipos Medicos Cientificos - Apoyo Terapeutico	23.290.751	23.290.751	0	0,00%	1,68%	1,74%
150141	Equipos Medicos Cientificos - Servicios Ambulatorios	3.927.000	3.927.000	0	100,00%	0,28%	0,29%
150149	Equipos de Transporte Terrestre - Ambulancias	1.614.013.338	1.565.223.338	48.790.000	3,12%	116,34%	117,05%
150164	Plantas y Redes-Plantas De Generación Diésel, Gasolina y Petróleo	9.521.399	9.521.399	0	0,00%	0,69%	0,71%
1503	Depreciacion Acumulada de Propiedad, Planta y Equipos (CR)	-1.656.713.053	-1.656.713.053	0	0,00%	#####	#####
Total Propiedad, Planta y Equipos		1.387.312.808	1.337.223.808	50.089.000	3,75%		

**INSTITUCION PRESTADORA DE SERVICIOS DE SALUD
ASISTENCIA MEDICA DOMICILIARIA Y TRASLADO DE PACIENTES S.A.S.**

SAN JUAN DEL CESAR - LA GUAJIRA

NIT No. 900.511.423 - 1

CODIGO DE HABILITACION No. 4465000161-00

NOTAS Y REVELACIONES A LOS ESTADOS FINANCIEROS

BAJO EL NUEVO MARCO NORMATIVO NIIF PARA PYMES

Enero a Diciembre de 2023



Cifras en Pesos

Nota 4.1. Grupo: 16 - PROPIEDADES, PLANTA Y EQUIPO:

Codigo	Nombre de la Cuenta	2023	2022	Variacion Absoluta	Variacion %	Analisis Vertical	
						2023	2022
150302	Maquinarias y Equipos	-119.996	-119.996	0	0,00%	7,2E-05	7,24E-05
150303	Equipos de Oficinas - Muebles y Enseres	-39.042.911	-39.042.911	0	0,00%	0,02357	0,023566
150304	Equipos de Comunicación y Computacion - Equipos de	-69.963.837	-69.963.837	0	0,00%	0,04223	0,042231
150305	Equipos Medicos y Cientificos	-371.017.294	-371.017.294	0	0,00%	0,22395	0,223948
150307	Equipos de Transporte Terrestre - Ambulancias	-1.174.250.330	-1.174.250.330	0	0,00%	0,70878	0,708783
150310	Plantas y Redes	-2.318.685	-2.318.685	0	0,00%	0,0014	0,0014
Total Depreciacion Acumulada		-1.656.713.053	-1.656.713.053	0	0,00%		

El método de depreciación utilizado es el de línea recta, con base en la vida útil de los activos, y con la naturaleza de los bienes ya que la empresa espera recibir beneficios economicos por la utilizacion de los activos; segun lo establecido en la Seccion 17.22 de la NIIF Para Pymes-2015.

En comun acuerdo con el area de gestion financiera de la empresa se comprometio hacer un inventario fisico para realizar la conciliacion de los saldos y la implementacion del modulo de activos fijos, para poder asi determinar su costo, depreciacion, deterioro y capitalizacion en forma individual y detallada, de todos los activos fijos de la empresa y que estos sean incluidos en la contabilidad para asi reflejar una informacion mas fiable en los Estados Financieros.

Nota 5. Grupo: 19 - OTROS ACTIVOS - ACTIVOS INTANGIBLES:

Nota 5. Intangibles: Un activo intangible es un activo identificable, de carácter no monetario y sin apariencia física, el cual se medira o reconocera al valor del costo inicial y para determinar si reconocer o no un activo intangible. Por consiguiente, la entidad reconocerá un activo intangible como activo si, y solo si: (a) es probable que los beneficios económicos futuros esperados que se han atribuido al activo fluyan a la entidad; (b) el costo o el valor del activo puede ser medido con fiabilidad; segun lo establecido en la Seccion 18 de la NIIF Para Pymes-2015.

Nota 5.1. Intangibles: Esta cuenta registra el valor de la Adquisicion de la Licencia del Software de R-FAST de los componentes de Historias Clinicas y Cartera Por valor de \$ **41.156.417.00**, los cuales se contabilizaron al precio de adquisicion y se amortizan utilizado en el metodo de linea recta, la licencia del Software R-FAST se encuentra Amortizada en un **87.41%**.

Nota 5.2. Amortizacion de Intangibles: El Periodo y metodo de amortizacion de los activos intangibles establecidos por la empresa; la cual utiliza el metodo de linea recta en forma sistematica a lo largo de su vida útil (05 Años), El cargo por la amortización de cada periodo se reconocerá como un gasto del periodo.

EL valor residual que registra la empresa por la Adquisicion de la Licencia del Software de R-FAST de los componentes de Historias Clinicas y Cartera con corte al 31 de Diciembre de 2022, es de \$ 5.182.863.00.

Los Saldos del Grupo Otros Activos presentados en el Estado de Situación Financiera Comparativos al 31 de Diciembre de 2023 y 31 de Diciembre de 2022 son los siguientes:

Codigo	Nombre de la Cuenta	2023	2022	Variacion Absoluta	Variacion %	Analisis Vertical	
						2023	2022
170103	Programas y Aplicaciones Informaticas	41.156.417	41.156.417	0	0,00%	0	0
170303	Amortizacion de Programas y Aplicaciones Informaticas	(35.973.554)	(35.973.554)	0	0,00%	0	0
Total Activos Intangibles		5.182.863	5.182.863	0	0,00%		



**INSTITUCION PRESTADORA DE SERVICIOS DE SALUD
ASISTENCIA MEDICA DOMICILIARIA Y TRASLADO DE PACIENTES S.A.S.**

**SAN JUAN DEL CESAR - LA GUAJIRA
NIT No. 900.511.423 - 1**



CODIGO DE HABILITACION No. 4465000161-00

**NOTAS Y REVELACIONES A LOS ESTADOS FINANCIEROS
BAJO EL NUEVO MARCO NORMATIVO NIIF PARA PYMES**

Enero a Diciembre de 2023

Cifras en Pesos

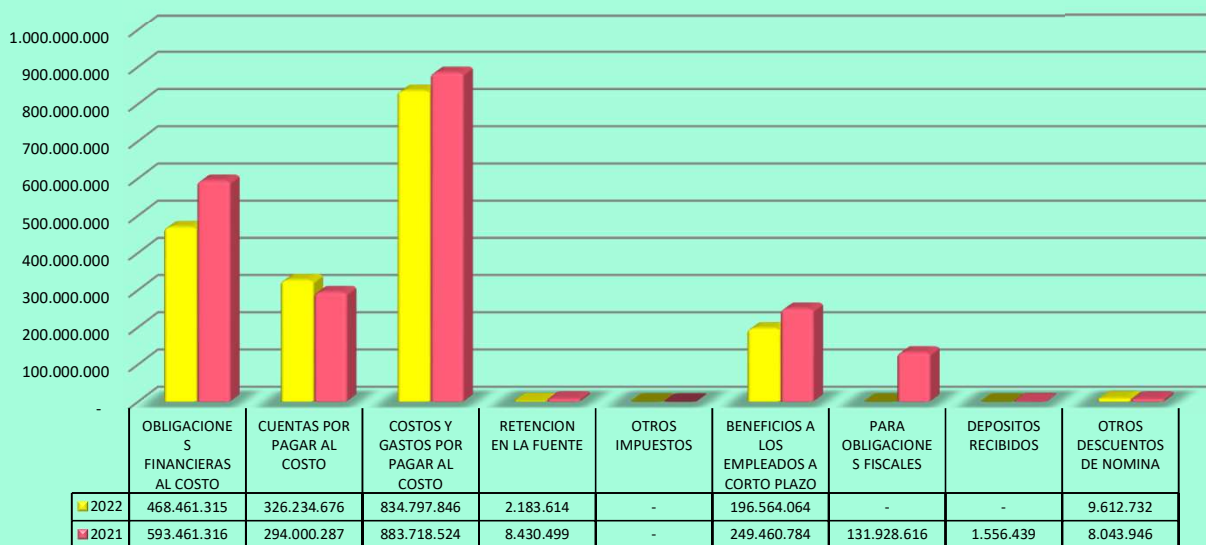
Nota 6. Clase: 2 - PASIVOS:

La Empresa Asismedt S.A.S., Registra un Pasivo Total con corte a la vigencia del 31 de Diciembre de 2023 de \$ **1.837.854.247.00**, y en la vigencia de 2022 un saldo de \$ **2.170.600.411.00**, presentando así una disminución del **15.33%** en comparación con la vigencia anterior, Los Pasivos totales que presenta la Entidad son de Origen Interno ya que solo se pactaron exclusivamente con terceros residentes en el Territorio Colombiano, y con las cuales se pactaron pagos inicialmente a corto plazo o inferiores a un año, están registradas por el valor neto y están contabilizados en cuentas separadas, por cada concepto de Cuentas por Pagar: Obligaciones Financieras, a proveedores por pagar, los Honorarios y Servicios contratista, Mantenimientos Por Pagar, Arrendamientos, Servicios Públicos, Polizas, Retención en la Fuente, Contribuciones x Pagar, los beneficios a los empleados por pagar, Provisiones del impuesto a la Renta, Depositos Recibidos de Terceros sin Identificar y los descuentos de nomina al personal de la empresa, de los cuales el mayor peso porcentual lo tiene la cuenta Costos y Gastos Por Pagar con el **45.42%**, Obligaciones Financieras con el **25,49%**, seguidos de Cuentas Por Pagar a Proveedores con el **17.75%** y Beneficios a Empleados Por Pagar con el **10.70%**.

Los Saldos del Pasivo Total presentados en el Estado de Situación Financiera Comparativos al 31 de Diciembre de 2023 y 31 de Diciembre de 2022 son los siguientes:

Codigo	Nombre de la Cuenta	2023	2022	Variacion Absoluta	Variacion %	Analisis Vertical	
						2023	2022
2101	OBLIGACIONES FINANCIERAS AL COSTO	468.461.315	593.461.316	-125.000.001	-21,06%	25,49%	27,34%
2105	CUENTAS POR PAGAR AL COSTO	326.234.676	294.000.287	32.234.389	10,96%	17,75%	13,54%
2120	COSTOS Y GASTOS POR PAGAR AL COSTO	834.797.846	883.718.524	-48.920.678	-5,54%	45,42%	40,71%
2201	RETENCION EN LA FUENTE	2.183.614	8.430.499	-6.246.885	-74,10%	0,12%	0,39%
2211	OTROS IMPUESTOS	-	-	0	0,00%	0,00%	0,00%
2301	BENEFICIOS A LOS EMPLEADOS A CORTO PLAZO	196.564.064	249.460.784	-52.896.720	-21,20%	10,70%	11,49%
2403	PARA OBLIGACIONES FISCALES	-	131.928.616	-131.928.616	-100,00%	0,00%	6,08%
2502	DEPOSITOS RECIBIDOS	-	1.556.439	-1.556.439	-100,00%	0,00%	0,07%
2509	OTROS DESCUENTOS DE NOMINA	9.612.732	8.043.946	1.568.786	19,50%	0,52%	0,37%
Total Pasivos		1.837.854.247	2.170.600.411	-332.746.164	-15,33%		

TOTAL CUENTAS POR PAGAR AL 31-DIC-2023: ASISMEDT S.A.S.



**INSTITUCION PRESTADORA DE SERVICIOS DE SALUD
ASISTENCIA MEDICA DOMICILIARIA Y TRASLADO DE PACIENTES S.A.S.**

SAN JUAN DEL CESAR - LA GUAJIRA

NIT No. 900.511.423 - 1

CODIGO DE HABILITACION No. 4465000161-00

NOTAS Y REVELACIONES A LOS ESTADOS FINANCIEROS

BAJO EL NUEVO MARCO NORMATIVO NIIF PARA PYMES

Enero a Diciembre de 2023

Cifras en Pesos

Nota 6. Clase: 2 - PASIVOS:

Nota 6.1. 2101 - Obligaciones Financieras al Costo: El Saldo de la Subcuenta: 210103: Creditos de Bancos Nacionales: Representa el saldo del Credito No. 656679535 que la empresa Obtuvo con el Banco Bogota el dia 28 de Octubre de 2021, Por valor de \$ 500.000.000.00, a una tasa de interes del 4.6209800% Efectivo Anual, con un periodo de gracia de 12 Meses y una forma de pago de cuotas trimestral, y el cual representa el **14.96%** del Pasivo total de la empresa a Dic-2023.

Nota 6.1. 2101 - Obligaciones Financieras al Costo: El Saldo de la Subcuenta: 210112: Otras Obligaciones Particulares: El saldo que Registra esta cuenta son por conceptos de prestamos en efectivos recibidos por particulares (Isaac Tete Cespedes), el cual presenta una disminucion del **21.06%** en comparacion con el saldo de la vigencia anterior, debido a los abonos realizados al creditos correspondientes a los pagos realizados en el año gravable 2023, y el cual representa el **25.49%** del Pasivo total de la empresa a Dic-2023.

Codigo	Nombre de la Cuenta	2023	2022	Variacion Absoluta	Variacion %	Analisis Vertical	
						2023	2022
210103	Bancos Nacionales - Creditos Financieros	274.999.999	400.000.000	-125.000.001	-31,25%	14,96%	18,43%
210112	Otras Obligaciones - Particulares	193.461.316	193.461.316	0	0,00%	10,53%	8,91%
Total Pasivos		468.461.315	593.461.316	-125.000.001	-21,06%	25,49%	

Nota 6.2. 2105 - Cuentas Por Pagar al Costo: El saldo de esta cuenta Registra un aumento del **10.96%** en Comparacion con la vigencia del 2022, por concepto de la adquisicion de bienes y servicios acreditado a los proveedores necesarios para el funcionamiento y el desarrollo de su objeto social y el cual representa el **17.75%** del pasivo total para la vigencia del año gravable 2023; este aumento es debido a las compras a credito que se realizaron durante la vigencia, y que no lograron ser canceladas en su totalidad, debido al poco flujo de recursos que la empresa tuvo durante la vigencia, ya que su rotacion de cartera corriente esta en un promedio de **204** dias para su recuperacion.

Codigo	Nombre de la Cuenta	2023	2022	Variacion Absoluta	Variacion %	Analisis Vertical	
						2023	2022
210501	Proveedores Nacionales de Bienes y Servicios	326.234.676	294.000.287	32.234.389	10,96%	17,75%	13,54%
Total Pasivos		326.234.676	294.000.287	32.234.389	10,96%		

Nota 6.3. 2120 - Costos y Gastos Por Pagar al Costo: El saldo de esta cuenta Registra una disminucion del **5.54%** en Comparacion con la vigencia del 2023, por concepto de los honorarios y servicios por pagar del personal medico de la clinica, los mantenimientos, arrendamientos, servicios publicos y polizas por pagar, servicios de monitoreo de los vehiculos y servicios integrales de salud en que la empresa incurre y que tiene causalidad para el desarrollo de su objeto social, y el cual representa el **45.42** del Pasivo total de la empresa a Dic-2023.

La Mayor variacion existente en el pasivo de costos y gastos por pagar, no es representativa manteniendose el pasivo de la empresa por este concepto.

El mayor peso porcentual de los costos y gastos por pagar esta concentrado en la cuenta de Arrendamientos Por Pagar con el **22.15%**, Servicios Generales (Servicios Integrales de Salud) con el **19.10%**, y Honorarios y Servicios x Pagar con el **1.95%**, del total del pasivo de la empresa al 31-Diciembre-2023.

Codigo	Nombre de la Cuenta	2023	2022	Variacion Absoluta	Variacion %	Analisis Vertical	
						2023	2022
212004	Honorarios y Servicios x Pagar	35.826.003	107.207.445	-71.381.442	-66,58%	1,95%	4,94%
212006	Servicios de Mantenimientos Por Pagar	4.633.812	11.693.843	-7.060.031	-60,37%	0,25%	0,54%
212008	Arrendamientos Operativos Por Pagar	407.067.724	400.756.979	6.310.745	1,57%	22,15%	18,46%
212009	Servicios de Transportes, Fletes y Acarreos	-	1.648.350	-1.648.350	-100,00%	0,00%	0,08%
212010	Servicios Publicos por Pagar	9.496.153	4.755.931	4.740.222	99,67%	0,52%	0,22%
212011	Seguros y Polizas	26.171.473	678.450	25.493.023	3757,54%	1,42%	0,03%
212014	Servicios de Comunicaciones, Rastreo y Monitoreo	483.840	745.200	-261.360	-35,07%	0,03%	0,03%
212015	Servicios Generales	351.118.841	356.232.326	-5.113.485	-1,44%	19,10%	16,41%
Total Pasivos		834.797.846	883.718.524	-48.920.678	-5,54%	45,42%	

**INSTITUCION PRESTADORA DE SERVICIOS DE SALUD
ASISTENCIA MEDICA DOMICILIARIA Y TRASLADO DE PACIENTES S.A.S.**

SAN JUAN DEL CESAR - LA GUAJIRA

NIT No. 900.511.423 - 1

CODIGO DE HABILITACION No. 4465000161-00

NOTAS Y REVELACIONES A LOS ESTADOS FINANCIEROS

BAJO EL NUEVO MARCO NORMATIVO NIIF PARA PYMES

Enero a Diciembre de 2023

Cifras en Pesos

Nota 6. Clase: 2 - PASIVOS:

Nota 6.4. 2201 - Retencion en la Fuente: La Empresa presenta y cancela oportunamente las Declaraciones de Retencion en la Fuente de la vigencia actual, mantenimiento un pasivo corriente sin morosidad.

El saldo de esta cuenta representa los descuentos de retencion en la fuente aplicados a las facturas de compra de los bienes y servicios por parte de la empresa, el cual registra una disminucion del **74.10%** en comparacion con la vigencia anterior, y el cual representa el **0.12%** del pasivo total de la Empresa Asismedt de la vigencia del año 2023.

Codigo	Nombre de la Cuenta	2023	2022	Variacion Absoluta	Variacion %	Analisis Vertical	
						2023	2022
220101	Retencion en la Fuente Por Pagar	2.183.614	8.430.499	-6.246.885	-74,10%	0,12%	0,39%
Total Pasivos		2.183.614	8.430.499	-6.246.885	-74,10%		

Nota 6.5. 2211 - Otros Impuestos Por Pagar: La Empresa NO registra saldo por pagar por este concepto, para la vigencia del año 2023.

Codigo	Nombre de la Cuenta	2023	2022	Variacion Absoluta	Variacion %	Analisis Vertical	
						2023	2022
221102	Cuotas y Contribuciones de Fiscalizacion y Auditaje	-	-	0	0,00%	0,00%	0,00%
Total Pasivos		0	0	0	0,00%		

Nota 6.6. 2301-Beneficios a los Empleados por Pagar a Corto Plazo: El saldo de esta cuenta representa los salarios, las prestaciones sociales ya consolidadas, las horas extras y recargos, que al finalizar la vigencia no pudieron ser canceladas, las cuales registran una disminucion del **21.20%** en comparacion con la vigencia anterior, y el cual representa el **10.70%** del pasivo total del de la Empresa Asismedt de la vigencia del 2023.

Al Cierre de la vigencia del año gravable 2023, la empresa esta debiendo a sus empleados unicamente el salarios, Cesantias Consolidadas e Intereses de Cesantias y los Aportes de seguridad social correspondientes al mes de Noviembre y Diciembre-2023, los cuales fueron cancelados en su totalidad a los empleados en el mes de enero y febrero de 2023, quedando paz y salvo con estas obligaciones para la vigencia del año 2024.

El saldo de las vacaciones consolidadas esta pendiente de conciliar y depurar y asi poder reflejar un saldo real por este concepto en los estados financieros de la empresa.

Codigo	Nombre de la Cuenta	2023	2022	Variacion Absoluta	Variacion %	Analisis Vertical	
						2023	2022
230101	Nominas Por Pagar	84.917.498	69.079.831	15.837.667	22,93%	4,62%	3,18%
230102	Cesantias Consolidadas Por Pagar	55.220.418	42.788.782	12.431.636	29,05%	3,00%	1,97%
230103	Intereses Sobre Cesantias Consolidadas Por Pagar	7.324.030	11.414.904	-4.090.874	-35,84%	0,40%	0,53%
230104	Vacaciones Consolidadas Por Pagar	35.853.253	67.776.491	-31.923.238	-47,10%	1,95%	3,12%
230106	Primas de Servicios Consolidadas Por Pagar	4.639.265	49.803.876	-45.164.611	-90,68%	0,25%	2,29%
230110	Aportes a Riesgos Laborales	1.092.000	999.100	92.900	9,30%	0,06%	0,05%
230120	Aportes a Fondos de Pension - Empleador	5.563.100	5.428.000	135.100	2,49%	0,30%	0,25%
230121	Aportes a Seguridad Social en Salud - Empleador	145.000	558.500	-413.500	-74,04%	0,01%	0,03%
230122	Aportes Parafiscales Por Pagar - Empleador	1.809.500	1.611.300	198.200	12,30%	0,10%	0,07%
Total Pasivos		196.564.064	249.460.784	-52.896.720	-21,20%	10,70%	



**INSTITUCION PRESTADORA DE SERVICIOS DE SALUD
ASISTENCIA MEDICA DOMICILIARIA Y TRASLADO DE PACIENTES S.A.S.
SAN JUAN DEL CESAR - LA GUAJIRA
NIT No. 900.511.423 - 1**



**CODIGO DE HABILITACION No. 4465000161-00
NOTAS Y REVELACIONES A LOS ESTADOS FINANCIEROS
BAJO EL NUEVO MARCO NORMATIVO NIIF PARA PYMES
Enero a Diciembre de 2023**

Cifras en Pesos

Nota 6. Clase: 2 - PASIVOS:

Nota 6.7. 2403 - Provisiones Para Obligaciones Fiscales: El saldo de esta cuenta Registra una disminucion del **100.00%** en Comparacion con la vigencia del año 2022, correspondiente a la provision del impuesto a la renta y complementarios de la empresa, y la cual representa el **0.00%** del pasivo total de la empresa de la vigencia del año 2023, esta disminucion es debido a que la empresa para la vigencia del año 2023, registro una perdida contable de **\$ 283.671.508.oo**

Codigo	Nombre de la Cuenta	2023	2022	Variacion Absoluta	Variacion %	Analisis Vertical	
						2023	2022
240301	Provision de Impuesto de Renta y Complementarios	-	131.928.616	-131.928.616	-100,00%	0,00%	6,08%
Total Pasivos		0	131.928.616	-131.928.616	-100,00%		

Nota 6.8. 2502 - Pasivo por Depositos Recibidos: El saldo de esta cuenta Registra un saldo de pasivo, pero que no representan unas cuentas por pagar para la empresa **Asismedt SAS**; registra una disminucion del **100.00%** en Comparacion con la vigencia del año 2022, para la vigencia del año fiscal 2023, no registra saldo por este concepto.

Codigo	Nombre de la Cuenta	2023	2022	Variacion Absoluta	Variacion %	Analisis Vertical	
						2023	2022
250208	Otros Depositos Recibidos	-	1.556.439	-1.556.439	-100,00%	0,00%	0,07%
Total Pasivos		0	1.556.439	-1.556.439	-100,00%		

Nota 6.9. 2509 - Otros Descuentos de Nomina Por Pagar: El saldo de esta cuenta esta compuesto por los descuentos aplicados a los empleados de nomina como son aportes de pension, salud, cooperarivas, embargos y libranzas, el cual registra un aumento del **19.50%** en comparacion con la vigencia anterior, y representa el **0.52%** del total del pasivo de la Empresa Asismedt.

Codigo	Nombre de la Cuenta	2023	2022	Variacion Absoluta	Variacion %	Analisis Vertical	
						2023	2022
250901	Libranzas	-	3.655.214	-3.655.214	-100,00%	0,00%	0,17%
250904	Otros - Embargos Judiciales	725.732	725.732	0	0,00%	0,04%	0,03%
250905	Seguridad Social en Salud - Empleado	1.920.900	1.791.500	129.400	7,22%	0,10%	0,08%
250906	Seguridad Social en Pension - Empleado	6.836.100	1.791.500	5.044.600	281,59%	0,37%	0,08%
250907	Fondo de Solidaridad Pensional	130.000	80.000	50.000	62,50%	0,01%	0,00%
Total Pasivos		9.612.732	8.043.946	1.568.786	19,50%	0,52%	

**INSTITUCION PRESTADORA DE SERVICIOS DE SALUD
ASISTENCIA MEDICA DOMICILIARIA Y TRASLADO DE PACIENTES S.A.S.**

SAN JUAN DEL CESAR - LA GUAJIRA

NIT No. 900.511.423 - 1

CODIGO DE HABILITACION No. 4465000161-00

NOTAS Y REVELACIONES A LOS ESTADOS FINANCIEROS

BAJO EL NUEVO MARCO NORMATIVO NIIF PARA PYMES

Enero a Diciembre de 2023

Cifras en Pesos

Nota 7. Clase: 3 - PATRIMONIO:

El Patrimonio Representa el valor de los recursos de la entidad representados en bienes y derechos una vez deducidas las obligaciones contraídas con terceros. Lo constituyen las cuentas Capital Suscrito y Pagado, Reservas Obligatorias, los Resultados del Ejercicios y Resultados de Ejercicios Acumulados; el patrimonio total de la entidad ha presentado una disminución para la vigencia del año **2023** equivalente a un **5.36%**, comparacion con la vigencia anterior.

Nota 7.1. 3101-Capital Autorizado: El saldo de esta cuenta representa el valor total del capital autorizado y pagado de la empres el cual esta compuesto por 100 Acciones con un valor nomina del 20.000 cada una, del cual hasta la fecha de corte de los estados financieros no han tenido ninguna variacion, su valor intrinseco al 31 de diciembre de 2023, es de **\$ 50.038.981.00**

Nota 7.2. 3301-Reservas: El saldo de esta cuenta representa el valor total la reserval legal estatutaria de la empresa, de acuerdo a lo estitupulado en los estatutos de la misma.

Nota 7.3. 3230-Resultado del Ejercicio: El saldo que registra esta cuenta es por concepto de la utilidad y/o perdida del ejercicio contable del año gravable 2023, el cual registra una disminucion del **215.78%** en comparacion con la vigencia del año **2022**, la empresa para la vigencia 2023 registro una perdida contable de **\$ 283.671.508.00**

Nota 7.4. 3225-Resultado de Ejercicios Anteriores: El saldo de esta cuenta registra el saldo acumulado de las utilidades y perdidas de ejercicios anteriores de cada vigencia, y los ajustes contabilizados en la vigencia actual pertenecientes a conceptos de ejercicios anteriores y la reclasificacion de los ajustes realizados pertecientes a vigencias anteriores, dando cumplimiento a lo estipulado Los efectos de la aplicación por primera vez de la NIIF para Pymes, Nuevo marco Normativo aplicable según el Decreto 2420 de 2015, se presentó en una cuenta de Excedentes de ejercicios anteriores, denominada "Impacto por la Transición a la NIIF para Pymes"

Los Saldos del Patrimonio presentados en el Estado de Situación Financiera Comparativos al 31 de Diciembre de 2023 y 31 de Diciembre de 2022 son los siguientes:

Codigo	Nombre de la Cuenta	2023	2022	Variacion Absoluta	Variacion %	Analisis Vertical	
						2023	2022
310101	Capital Autorizado	2.000.000	2.000.000	0	0,00%	0,04%	0,04%
330101	Reserva Legal	17.577.497	17.577.497	0	0,00%	0,35%	0,33%
350101	Utilidad del Ejercicio Vigencia Actual	(283.671.508)	245.010.287	-528.681.795	-215,78%	-5,67%	4,63%
350201	Utilidad o Excedentes Acumulados del Ejercicio	5.267.992.140	5.022.981.853	245.010.287	4,88%	105,28%	95,00%
Total Patrimonio		5.003.898.129	5.287.569.637	-283.671.508	-5,36%		

Nota 8. Clase: 4 - INGRESOS:

El Saldo Registrado en esta cuenta Representan los Ingresos Ordinarios y Extraordinarios Obtenidos por la empresa por concepto de la Venta de Servicios de Salud en desarrollo del Objeto Social, Rendimientos Financieros, Ingresos por Recuperaciones, Por Indemnizaciones y por otros Ingresos mas que tiene la Empresa **Asismedt S.A.S.**, los cuales registran un saldo total para la vigencia del año **2023** por valor de **\$ 1.611.774.234.00**, presentando una disminucion en los ingresos del **76.55%** en comparacion con los ingresos acumulados para la vigencia del año 2022, correspondiente al concepto de atencion de Home Care que se dejaron de facturar con la empresa COOMEVA EPS, a raiz de su proceso de liquidacion ordenado por la supersalud el 25 de Enero de 2022, y de la empresa COMFAMILIAR DE LA GUAJIRA, liquidacion ordenada por la supersalud el 03 de noviembre de 2022, mediante resolucion 7627, el promedio de facturacion anual que se tenia con estas empresa era de **Cinco Mil Millones de Pesos M/cte**, correspondiente a un **90%** de los ingresos de la empresa.

Codigo	Nombre de la Cuenta	2023	2022	Variacion Absoluta	Variacion %	Analisis Vertical	
						2023	2022
410101	Servicios de Salud	1.558.219.939	6.741.402.905	-5.183.182.966	-76,89%	96,68%	98,09%
420101	Ganancias en Instrumentos Financieros	18.992.268	58.860.598	-39.868.330	-67,73%	1,18%	0,86%
421101	Inbgresos Por Recuperaciones	34.561.785	71.565.220	-37.003.435	-51,71%	2,14%	1,04%
421401	Otros Ingresos Diversos	242	761.403	-761.161	-99,97%	0,00%	0,01%
Total Ingresos		1.611.774.234	6.872.590.126	-5.260.815.892	-76,55%		



**INSTITUCION PRESTADORA DE SERVICIOS DE SALUD
ASISTENCIA MEDICA DOMICILIARIA Y TRASLADO DE PACIENTES S.A.S.**

**SAN JUAN DEL CESAR - LA GUAJIRA
NIT No. 900.511.423 - 1**



CODIGO DE HABILITACION No. 4465000161-00

NOTAS Y REVELACIONES A LOS ESTADOS FINANCIEROS

BAJO EL NUEVO MARCO NORMATIVO NIIF PARA PYMES

Enero a Diciembre de 2023

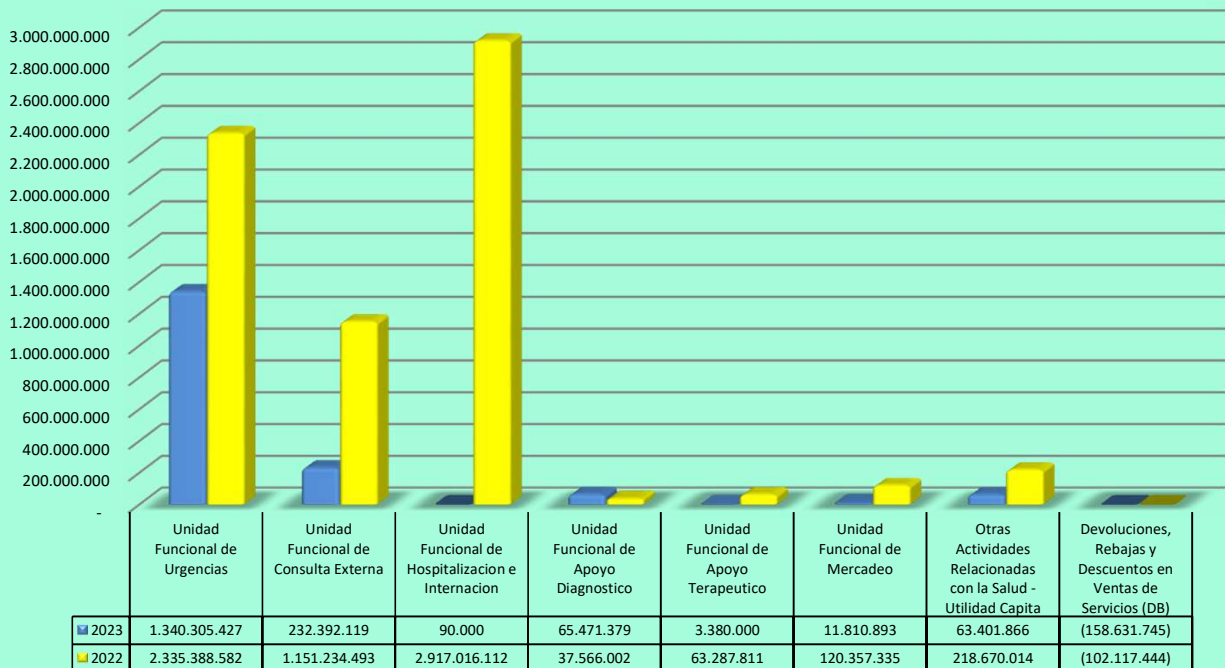
Cifras en Pesos

Nota 8. Clase: 4 - INGRESOS:

Nota 8.1. 4101-Venta de Servicios de Salud: Esta Cuenta registra las ventas acumuladas a los diferentes clientes, registrando unas ventas totales para la vigencia del año 2023 de **\$ 1.558.219.939.00**, presentado una disminucion del **76.89%** en comparacion con el total de servicios de la vigencia anterior, el mayor peso porcentual de las ventas del año 2023 esta registrado la cuenta de Urgencias con el **86.02%** que es la cuenta donde se contabiliza el ingreso por la venta de servicio de los traslados de ambulancias basicos y medicalizados prestados a todos sus usuarios; seguido de la Subcuenta: Consulta Externa con el **13.00%**, ya descontados los saldos de las notas creditos aplicadas, en la cual se prestan los servicios de atencion de consulta medicas, Atencion de P y PE, exámenes de Laboratorio en la sede de Asismedt ubicada en el Municipio de las Jagua, los cuales representan el **99.02%** del total de los ingresos operacionales de la vigencia del año 2023.

Codigo	Nombre de la Cuenta	2023	2022	Variacion Absoluta	Variacion %	Analisis Vertical	
						2023	2022
410101	Unidad Funcional de Urgencias	1.340.305.427	2.335.388.582	-995.083.155	-42,61%	86,02%	34,64%
410102	Unidad Funcional de Consulta Externa	232.392.119	1.151.234.493	-918.842.374	-79,81%	14,91%	17,08%
410103	Unidad Funcional de Hospitalizacion e Internacion	90.000	2.917.016.112	-2.916.926.112	-100,00%	0,01%	43,27%
410105	Unidad Funcional de Apoyo Diagnostico	65.471.379	37.566.002	27.905.377	74,28%	4,20%	0,56%
410106	Unidad Funcional de Apoyo Terapeutico	3.380.000	63.287.811	-59.907.811	-94,66%	0,22%	0,94%
410107	Unidad Funcional de Mercadeo	11.810.893	120.357.335	-108.546.442	-90,19%	0,76%	1,79%
410108	Otras Actividades Relacionadas con la Salud - Utilidad Capita	63.401.866	218.670.014	-155.268.148	-71,01%	4,07%	3,24%
410195	Devoluciones, Rebajas y Descuentos en Ventas de Servicios (DB)	(158.631.745)	(102.117.444)	-56.514.301	55,34%	-10,18%	-1,51%
Total Ingresos		1.558.219.939	6.741.402.905	-5.183.182.966	-76,89%		

TOTAL INGRESOS POR OPERACIONALES POR UNIDAD FUNCIONAL AL 31-DIC-2023: ASISMEDT S.A.S.



**INSTITUCION PRESTADORA DE SERVICIOS DE SALUD
ASISTENCIA MEDICA DOMICILIARIA Y TRASLADO DE PACIENTES S.A.S.**

SAN JUAN DEL CESAR - LA GUAJIRA

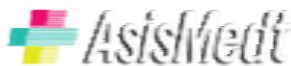
NIT No. 900.511.423 - 1

CODIGO DE HABILITACION No. 4465000161-00

NOTAS Y REVELACIONES A LOS ESTADOS FINANCIEROS

BAJO EL NUEVO MARCO NORMATIVO NIIF PARA PYMES

Enero a Diciembre de 2023



Cifras en Pesos

Nota 8. Clase: 4 - INGRESOS:

Nota 8.2. 4201-Ganancias en Instrumentos Financieros: El saldo que registra esta cuenta representan los ingresos obtenidos por concepto de los rendimientos financieros de los depositos de las cuentas de ahorros que posee la empresa registradas en el Banco Davivienda y banco bogota; presentado una disminucion del **67.73%**, esta disminucion es debido a la disminucion del saldo de la cuenta de ahorros tipo fiducia que la empresa tiene.

Codigo	Nombre de la Cuenta	2023	2022	Variacion Absoluta	Variacion %	Analisis Vertical	
						2023	2022
420117	Rendimientos Financieros	18.992.268	58.860.598	-39.868.330	-67,73%	1,18%	0,86%
Total Pasivos		18.992.268	58.860.598	-39.868.330	-67,73%		

Nota 8.3. 4211-Ingresos Por Recuperaciones: El saldo que registra esta cuenta representan los ingresos obtenidos por la empresa por concepto de las recuperaciones de las Reclamaciones de Incapacidades y Licencias Laborales de los empleados de nomina, la cual registra una disminucion del **51.71%** en comparacion con el mismo concepto de ingresos de la vigencia anterior, y el cual representa el **2.14%** del total de los ingresos de la vigencia del año 2023 para la empresa.

Codigo	Nombre de la Cuenta	2023	2022	Variacion Absoluta	Variacion %	Analisis Vertical	
						2023	2022
421109	Reintegro de Otros Costos Y Gastos	34.561.785	71.565.220	-37.003.435	-51,71%	2,14%	1,04%
Total Pasivos		34.561.785	71.565.220	-37.003.435	-51,71%		

Nit	Nombre del Tercero	2023
800251440	SANITAS EPS S.A.S.	3.815.814
900156264	NUEVA EPS S.A.	10.763.102
890903790	SEGUROS DE VIDA SURAMERICANA S.A.	19.225.764
800251440	SANITAS EPS S.A.S.	757.105
Total Ingresos Por Pago de Licencias e Incapacidades		34.561.785

Nota 8.4. 4212-Ingresos Por Indemnizaciones: Esta cuenta registra una disminucion del **100.00%** en comparacion con el mismo concepto de ingresos de la vigencia anterior, Par la Vigencia del año 2023 NO Registra Movimientos.

Nota 8.5. 4214-Otros Ingresos Diversos: El saldo de esta cuenta por concepto de otros ingresos diversos registra una disminucion del **99.97%** en comparacion con la vigencia anterior, y esta compuesto por las siguientes Subcuentas:

Codigo	Nombre de la Cuenta	2023	2022	Variacion Absoluta	Variacion %	Analisis Vertical	
						2023	2022
421405	Ingresos Por Elementos Perdidos	-	760.382	-760.382	-100,00%	0,00%	0,01%
421414	Ajuste al Peso	242	1.021	-779	-76,30%	0,00%	0,00%
Total Ingresos		242	761.403	-761.161	-99,97%		

Subcuenta 421405 - Ingresos Por Elementos Perdidos: Esta subcuenta NO resgistra saldo al 31 de diciembre de 2023.

Subcuenta 421414 - Ajustes al Peso: Registra un saldo para la vigencia del año 2022 de \$ **242.00** Por concepto de los sobrantes que se presentaron el las liquidaciones de las declaraciones de retencion en la fuente de la vigencia del año 2023, el cual representa una disminucion del 76.30%.

**INSTITUCION PRESTADORA DE SERVICIOS DE SALUD
ASISTENCIA MEDICA DOMICILIARIA Y TRASLADO DE PACIENTES S.A.S.**

SAN JUAN DEL CESAR - LA GUAJIRA

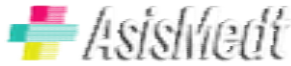
NIT No. 900.511.423 - 1

CODIGO DE HABILITACION No. 4465000161-00

NOTAS Y REVELACIONES A LOS ESTADOS FINANCIEROS

BAJO EL NUEVO MARCO NORMATIVO NIIF PARA PYMES

Enero a Diciembre de 2023



Cifras en Pesos

Nota 9. Clase: 5 - GASTOS:

Nota 9. 5-Gastos de Administracion, Operacion y Financieros: El saldo que registra esta cuenta representan gastos operacionales acumulados de la vigencia del año 2022, en que incurre la empresa **Asismedt S.A.S.**, en el normal funcionamiento de sus operaciones y que sirven de apoyo para la prestacion de servicios de salud en desarrollo de su objeto social. La empresa **Asismedt S.A.S.**, reconoce sus gastos en la medida en que ocurran los hechos financieros y económicos de tal forma que queden resgistrados sistemáticamente en el periodo contable en que se causan, independientemente del pago, basandose en el principio del DEVENGO.

Nota 9. 5-Gastos de Administracion, Operacion y Financieros: El total de los gastos en que incurrio la empresa **Asismedt S.A.S.**, para la vigencia del año 2023, registraron una disminucion del **65.94%**, en comparacion con los mismos conceptos de los gastos de la vigencia anterior, mostrando segun el analisis que el mayor pesos porcentual esta concentrado en la cuenta de Gastos Laborales con el **45.90%**, Gastos Por Servicios con el **12,76%**, Otros Gastos Diversos con el **11.87%**, y Gastos Financieros con el **9.12%**, esta disminucion en las cuentas de gastos esta directamente relacionada con la reduccion de todos los conceptos de los gastos en relacion a la disminucion de los ingresos y/o ventas de servicios para la vigencia del año 2023, la cual se genero por la liquidacion de las empresas Coomeva EPS y Comfamiliar de la Guajira en enero y noviembre de 2022, clientes que para la vigencia 2023, no estuvieron activos.

Los Saldos de los Gastos Estado de Resultado Integral Comparativos al 31 de Diciembre de 2023 y 31 de Diciembre de 2022 son los siguientes:

Codigo	Nombre de la Cuenta	2023	2022	Variacion Absoluta	Variacion %	Analisis Vertical	
						2023	2022
5101	SUELDOS Y SALARIOS	210.617.900	355.353.375	-144.735.475	-40,73%	13,52%	5,27%
5102	CONTRIBUCIONES IMPUTADAS	26.680.662	1.100.000	25.580.662	2325,51%	1,71%	0,02%
5103	CONTRIBUCIONES EFECTIVAS	38.992.059	56.078.566	-17.086.507	-30,47%	2,50%	0,83%
5104	APORTES SOBRE LA NÓMINA	-	50.000	-50.000	-100,00%	0,00%	0,00%
5105	PRESTACIONES SOCIALES	57.091.193	67.848.868	-10.757.675	-15,86%	3,66%	1,01%
5106	GASTOS DE PERSONAL DIVERSOS	160.000	40.520.000	-40.360.000	-99,61%	0,01%	0,60%
5107	GASTOS POR HONORARIOS	20.450.000	32.068.675	-11.618.675	-36,23%	1,31%	0,48%
5108	IMPUESTOS, CONTRIBUCIONES Y TASAS	9.187.226	32.330.217	-23.142.991	-71,58%	0,59%	0,48%
5109	ARRENDAMIENTOS OPERATIVOS	50.000	1.081.200	-1.031.200	-95,38%	0,00%	0,02%
5111	CONTRIBUCIONES Y AFILIACIONES	5.667.657	3.312.952	2.354.705	71,08%	0,36%	0,05%
5112	SEGUROS	5.535.239	41.630.193	-36.094.954	-86,70%	0,36%	0,62%
5113	SERVICIOS	92.733.140	98.280.414	-5.547.274	-5,64%	5,95%	1,46%
5114	GASTOS LEGALES	4.198.723	4.208.778	-10.055	-0,24%	0,27%	0,06%
5115	GASTOS DE REPARACION Y MANTENIMIENTO	7.284.312	76.090.305	-68.805.993	-90,43%	0,47%	1,13%
5117	GASTOS DE TRANSPORTE	4.005.915	13.647.111	-9.641.196	-70,65%	0,26%	0,20%
5118	DEPRECIACIÓN DE PROPIEDADES, PLANTA Y EQUIPO	32.750.409	33.046.485	-296.076	-0,90%	2,10%	0,49%
5121	DETERIORO DE CUENTAS POR COBRAR	58.725.267	562.197.106	-503.471.839	-89,55%	3,77%	8,34%
5130	AMORTIZACIÓN ACTIVOS INTANGIBLES AL COSTO	-	-	0	0,00%	0,00%	0,00%
5136	OTROS GASTOS DIVERSOS	86.286.673	632.750.754	-546.464.081	-86,36%	5,54%	9,39%
5301	GASTOS FINANCIEROS	66.307.931	81.822.610	-15.514.679	-18,96%	4,26%	1,21%
Total Gastos		726.724.306	2.133.417.609	-1.406.693.303	-65,94%		



**INSTITUCION PRESTADORA DE SERVICIOS DE SALUD
ASISTENCIA MEDICA DOMICILIARIA Y TRASLADO DE PACIENTES S.A.S.
SAN JUAN DEL CESAR - LA GUAJIRA
NIT No. 900.511.423 - 1**



**CODIGO DE HABILITACION No. 4465000161-00
NOTAS Y REVELACIONES A LOS ESTADOS FINANCIEROS
BAJO EL NUEVO MARCO NORMATIVO NIIF PARA PYMES
Enero a Diciembre de 2023**

Cifras en Pesos

Nota 9. Clase: 5 - GASTOS:

Nota 9.1. Cuentas 5101, 5102, 5103, 5104, 5105, 5106 - Gastos Laborales Diversos: Estas cuentas representan los gastos acumulado en que incurre la empresa y que tienen causalidad directa con los ingresos de la empresa de la vigencia del 2022, por conceptos de Sueldos y Salarios, Contribuciones Imputadas, Contribuciones Efectivas, Aportes Sobre la Nomina, Prestaciones Sociales y Gastos Diversos Laborales; las cuales registran un saldo total de \$ **333.541.814.00** para el Año 2023, y un Saldo Total de \$ **520.950.809.00** para el Año 2022, presentandose una disminucion en los gastos laborales del **35.97%** en comparacion con la vigencia anterior, esta disminucion en las cuentas de gastos esta directamente relacionada con la reduccion de todos los conceptos de los gastos en relacion a la disminucion de los ingresos y/o ventas de servicios para la vigencia del año 2023, estos gastos representan el **45.90%** de total de los gastos, y dentro del Estado de Resultado Integral de la Empresa tiene una participacion del **21.41%**, en la generacion total de los ingresos operacionales.

Los Saldos de los por grupo de Gastos Laborales del Estado de Resultado Integral Comparativos al 31 de Diciembre de 2023 y 31 de Diciembre de 2022 son los siguientes:

Codigo	Nombre de la Cuenta	2023	2022	Variacion Absoluta	Variacion %	Analisis Vertical	
						2023	2022
510101	Sueldos	203.812.569	335.971.224	-132.158.655	-39,34%	13,08%	4,98%
510106	Horas extras y festivos	-	-	0	0,00%	0,00%	0,00%
510108	Auxilio de Transporte	6.805.331	18.782.151	-11.976.820	-63,77%	0,44%	0,28%
510109	Bonificaciones	-	600.000	-600.000	100,00%	0,00%	0,01%
Total Gastos		210.617.900	355.353.375	-144.735.475	-40,73%	13,52%	

Codigo	Nombre de la Cuenta	2023	2022	Variacion Absoluta	Variacion %	Analisis Vertical	
						2023	2022
510201	Incapacidades Laborales	26.680.662	1.100.000	25.580.662	2325,51%	1,71%	0,02%
510205	Indemnizaciones Laborales	-	-	0	0,00%	0,00%	0,00%
Total Gastos		26.680.662	1.100.000	25.580.662	2325,51%	1,71%	

Codigo	Nombre de la Cuenta	2023	2022	Variacion Absoluta	Variacion %	Analisis Vertical	
						2023	2022
510301	Aportes al ARL	1.616.700	2.392.866	-776.166	-32,44%	0,10%	0,04%
510302	Aportes a la EPS	4.606.700	13.239.300	-8.632.600	-65,20%	0,30%	0,20%
510303	Aportes a Fondos de Pensiones y/o Cesantias	25.212.959	26.789.033	-1.576.074	-5,88%	1,62%	0,40%
510304	Aportes a Cajas de Compensacion Familiar	7.555.700	13.657.367	-6.101.667	-44,68%	0,48%	0,20%
Total Gastos		38.992.059	56.078.566	-17.086.507	-30,47%	2,50%	

Codigo	Nombre de la Cuenta	2023	2022	Variacion Absoluta	Variacion %	Analisis Vertical	
						2023	2022
510401	Aportes al ICBF	-	30.000	-30.000	-100,00%	0,00%	0,00%
510402	Aportes al SENA	-	20.000	-20.000	-100,00%	0,00%	0,00%
Total Gastos		0	50.000	-50.000	-100,00%	0,00%	

Codigo	Nombre de la Cuenta	2023	2022	Variacion Absoluta	Variacion %	Analisis Vertical	
						2023	2022
510501	Cesantias	20.697.485	22.907.227	-2.209.742	-9,65%	1,33%	0,34%
510502	Intereses a las Cesantias	3.204.705	2.478.174	726.531	29,32%	0,21%	0,04%
510503	Vacaciones	13.165.674	19.725.202	-6.559.528	-33,25%	0,84%	0,29%
510505	Prima de Servicios	20.023.329	22.738.265	-2.714.936	-11,94%	1,29%	0,34%
Total Gastos		57.091.193	67.848.868	-10.757.675	-15,86%	3,66%	

**INSTITUCION PRESTADORA DE SERVICIOS DE SALUD
ASISTENCIA MEDICA DOMICILIARIA Y TRASLADO DE PACIENTES S.A.S.**

SAN JUAN DEL CESAR - LA GUAJIRA

NIT No. 900.511.423 - 1

CODIGO DE HABILITACION No. 4465000161-00

NOTAS Y REVELACIONES A LOS ESTADOS FINANCIEROS

BAJO EL NUEVO MARCO NORMATIVO NIIF PARA PYMES

Enero a Diciembre de 2023

Cifras en Pesos

Nota 9. Clase: 5 - GASTOS:

Codigo	Nombre de la Cuenta	2023	2022	Variacion Absoluta	Variacion %	Analisis Vertical	
						2023	2022
510602	Gastos Por Viaticos Ocasionales - Administrativos NIIF	-	-	0	0,00%	0,00%	0,00%
510604	Dotacion y Suministros a Trabajadores	160.000	40.000.000	-39.840.000	-99,60%	0,01%	0,59%
510605	Capacitacion al Personal	-	520.000	-520.000	-100,00%	0,00%	0,01%
510608	Otros Gastos De Personal Diversos	-	-	0	0,00%	0,00%	0,00%
Total Gastos		160.000	40.520.000	-40.360.000	-99,61%	0,01%	

Nota 9.2. Cuentas 5107 - Gastos Por Honorarios: Estas cuentas representan el gasto por conceptos de Honorarios del personal Operativo y Administrativo acumulado que tienen causalidad con los ingresos de la entidad de la vigencia del 2023, El cual registra un saldo total de \$ **20.450.000.00** para el Año 2023, presentandose una disminucion en los gastos de Honorarios del **36.23%** en comparacion con la vigencia anterior, esta diferencia se presenta en los gastos honorarios de Revisoria Fiscal, y dentro del Estado de Resultado Integral de la Empresa tiene una participacion del **1.31%**, en la generacion total de los ingresos operacionales.

Codigo	Nombre de la Cuenta	2023	2022	Variacion Absoluta	Variacion %	Analisis Vertical	
						2023	2022
510702	Honorarios Revisoria Fiscal	7.200.000	14.400.000	-7.200.000	-50,00%	0,46%	0,21%
510704	Honorarios Por Avaluos	-	3.335.000	-3.335.000	100,00%	0,00%	0,05%
510705	Asesoría Jurídica	-	-	0	0,00%	0,00%	0,00%
510706	Honorarios Asesorias Financieras - Administrativas	10.800.000	10.800.000	0	0,00%	0,69%	0,16%
510708	Otros Honorarios	2.450.000	3.533.675	-1.083.675	-30,67%	0,16%	0,05%
Total Gastos		20.450.000	32.068.675	-11.618.675	-36,23%	1,31%	

Nota 9.3. Cuentas 5108 - Gastos Por Impuestos, Contribuciones y tasas: Estas subcuentas representan el gasto por conceptos de pago del Impuesto Predial, Industria y comercio, Impuestos de Vehiculos e Impuestos del Gravamen a los Movimientos Financieros de la empresa, la cual registra un saldo total de \$ **9.187.226.00** para el Año 2023, presentandose una disminucion en los gastos del **71.58%** en comparacion con la vigencia anterior, y dentro del Estado de Resultado Integral de la Empresa tiene una participacion del **0.59%**, en la generacion total de los ingresos operacionales.

Codigo	Nombre de la Cuenta	2023	2022	Variacion Absoluta	Variacion %	Analisis Vertical	
						2023	2022
510801	Industria y Comercio	628.316	1.909.253	-1.280.937	-67,09%	0,04%	0,03%
510803	Impuesto Predial	-	-	0	0,00%	0,00%	0,00%
510807	Impuestos de Vehiculos	397.000	1.213.000	-816.000	-67,27%	0,03%	0,02%
510812	Otros Impuestos - Gravamen del Movimiento Financiero	8.161.910	29.207.964	-21.046.054	-72,06%	0,52%	0,43%
Total Gastos		9.187.226	32.330.217	-23.142.991	-71,58%	0,59%	

**INSTITUCION PRESTADORA DE SERVICIOS DE SALUD
ASISTENCIA MEDICA DOMICILIARIA Y TRASLADO DE PACIENTES S.A.S.**

SAN JUAN DEL CESAR - LA GUAJIRA

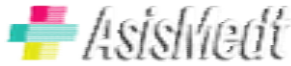
NIT No. 900.511.423 - 1

CODIGO DE HABILITACION No. 4465000161-00

NOTAS Y REVELACIONES A LOS ESTADOS FINANCIEROS

BAJO EL NUEVO MARCO NORMATIVO NIIF PARA PYMES

Enero a Diciembre de 2023



Cifras en Pesos

Nota 9. Clase: 5 - GASTOS:

Nota 9.4. Cuentas 5109 - Gastos Por Arrendamientos Operativos: Estas subcuentas representan el gasto por conceptos de los arrendamiento de los bienes muebles e inmuebles reconocidos por la empresa; los cuales registras un saldo total de **\$ 50.000.00** para el Año 2023, presentandose una disminucion en los gastos del **95.38%** en comparacion con la vigencia anterior, ya que en la vigencia del 2022, y dentro del Estado de Resultado Integral de la Empresa tiene una participacion del **00.003%**, en la generacion total de los ingresos operacionales.

Codigo	Nombre de la Cuenta	2023	2022	Variacion Absoluta	Variacion %	Analisis Vertical	
						2023	2022
510902	Construcciones y Edificaciones	-	-	0	0,00%	0,00%	0,00%
510903	Maquinarias y Equipos	50.000	1.081.200	-1.031.200	100,00%	0,00%	0,02%
510907	Equipos de Transporte	-	-	0	0,00%	0,00%	0,00%
Total Gastos		50.000	1.081.200	-1.031.200	-95,38%	0,003%	

Nota 9.5. Cuentas 5111 - Gastos Por Contribuciones y Afiliacion: Estas subcuentas registra el gasto por conceptos de la contribucion de vigilancia a la Supersalud; El cual registra un saldo total de **\$ 5.667.957.00** para el Año 2023, presentandose un aumento del **71.08%** en comparacion con la vigencia anterior, y dentro del Estado de Resultado Integral de la Empresa tiene una participacion del **00.36%**, en la generacion total de los ingresos operacionales, segun los criterios establecidos en la Resolucion No. 2023920050003720, de fecha 07-06-2023.

Codigo	Nombre de la Cuenta	2023	2022	Variacion Absoluta	Variacion %	Analisis Vertical	
						2023	2022
511101	Contribuciones	5.667.657	3.312.952	2.354.705	71,08%	0,36%	0,05%
Total Gastos		5.667.657	3.312.952	2.354.705	71,08%	0,36%	

Nota 9.6. Cuentas 5112 - Gastos Por Seguros: Estas subcuentas representan el gasto en que incurre la empresa por conceptos de las polizas y seguros de Responsabilidad Civil, Cumplimientos de Contratos, SOAT de Vehiculos y contra todo riesgo de los Vehiculos de Propiedad de la empresa **Asismedt**; El cual registra un saldo total de **\$ 5.535.239.00** Para el Año 2023, presentandose una disminucion del **86.70%** en comparacion con la vigencia anterior, la disminucion esta reflejada en los conceptos de polizas de Resonsabilidad Civil, ya que estas fueron reconocidas en el costo de ventas en la cuenta 6, en la respectiva unidad funcional, y dentro del Estado de Resultado Integral de la Empresa tiene una participacion del **00.36%**, en la generacion total de los ingresos operacionales.

Codigo	Nombre de la Cuenta	2023	2022	Variacion Absoluta	Variacion %	Analisis Vertical	
						2023	2022
511202	Poliza de Cumplimientos	4.552.239	11.760.856	-7.208.617	-61,29%	0,29%	0,17%
511205	Poliza Contra Terremoto	-	2.874.537	-2.874.537	-100,00%	0,00%	0,04%
511206	Poliza de Sustraccion y Hurtos	-	-	0	0,00%	0,00%	0,00%
511210	Polizas de Responsabilidad Civil y Extracontractual	-	21.134.400	-21.134.400	-100,00%	0,00%	0,31%
511212	Poliza Obligatorias de Transito - SOAT	983.000	5.860.400	-4.877.400	-83,23%	0,06%	0,09%
Total Gastos		5.535.239	41.630.193	-36.094.954	-86,70%	0,36%	

**INSTITUCION PRESTADORA DE SERVICIOS DE SALUD
ASISTENCIA MEDICA DOMICILIARIA Y TRASLADO DE PACIENTES S.A.S.**

SAN JUAN DEL CESAR - LA GUAJIRA

NIT No. 900.511.423 - 1

CODIGO DE HABILITACION No. 4465000161-00

NOTAS Y REVELACIONES A LOS ESTADOS FINANCIEROS

BAJO EL NUEVO MARCO NORMATIVO NIIF PARA PYMES

Enero a Diciembre de 2023

Cifras en Pesos

Nota 9. Clase: 5 - GASTOS:

Nota 9.7. Cuentas 5113 - Gastos Por Servicios: Estas subcuentas representan el gasto en que incurre la empresa por conceptos de los servicios publicos, Transporte, encomiendas, el Soporte Tecnico de la Empresa R-FAST sobre el Manejo del Software (Asistencia Tecnica), los cuales tiene causalidad con los ingresos por recibido durante la vigencia; El cual registra un saldo total de \$ **92.733.140.00** para el Año 2023, presentandose una disminucion del **5.64%** en comparacion con la vigencia anterior, la disminucion de este gastos esta registrado en el concepto de servicios publicos de Energia Electrica y Servicios de Transporte, y dentro del Estado de Resultado Integral de la Empresa tiene una participacion del **5.95%**, en la generacion total de los ingresos operacionales.

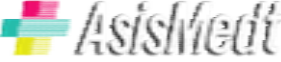

Codigo	Nombre de la Cuenta	2023	2022	Variacion Absoluta	Variacion %	Analisis Vertical	
						2023	2022
511301	Servicio de Aseo	6.312.391	3.560.150	2.752.241	77,31%	0,41%	0,05%
511302	Servicio de Vigilancia	9.350.000	5.452.720	3.897.280	71,47%	0,60%	0,08%
511304	Asistencia Tecnica	24.367.992	24.917.379	-549.387	-2,20%	1,56%	0,37%
511305	Procesamiento Electrónico De Datos	330.370	267.750	62.620	23,39%	0,02%	0,00%
511306	Acueducto y Alcantarillado	1.434.255	1.696.787	-262.532	-15,47%	0,09%	0,03%
511307	Energia Electrica	28.583.549	32.316.225	-3.732.676	-11,55%	1,83%	0,48%
511308	Servicio de Telefonos, Internet y TV Satelital	19.948.807	16.469.915	3.478.892	21,12%	1,28%	0,24%
511309	Transporte, Fletes y Acarreos	1.798.776	11.224.248	-9.425.472	-83,97%	0,12%	0,17%
511310	Servicio de Gas Natural	-	-	0	0,00%	0,00%	0,00%
511311	Publicidad	-	-	0	0,00%	0,00%	0,00%
511312	Comunicaciones	216.000	1.542.240	-1.326.240	-85,99%	0,01%	0,02%
511313	Otros Servicios - Servicio de Lavado	391.000	833.000	-442.000	-53,06%	0,03%	0,01%
Total Gastos		92.733.140	98.280.414	-5.547.274	-5,64%	5,95%	

Nota 9.8. Cuentas 5114 - Gastos Legales: Estas subcuentas representan el gasto en que incurre la empresa por conceptos de los tramites necesarios para la actualizacion de la documentacion legal de la empresa, como son los tramites notariales y registro de camara de comercio, estos gastos no registraron una diferencia material, y dentro del Estado de Resultado Integral de la Empresa tiene una participacion del **0.27%**, en la generacion total de los ingresos operacionales.

Codigo	Nombre de la Cuenta	2023	2022	Variacion Absoluta	Variacion %	Analisis Vertical	
						2023	2022
511401	Notariales	-	-	0	0,00%	0,00%	0,00%
511402	Registro Mercantil	2.822.200	2.315.300	506.900	21,89%	0,18%	0,03%
511403	Tramites y Licencias	1.376.523	1.893.478	-516.955	-27,30%	0,09%	0,03%
Total Gastos		4.198.723	4.208.778	-10.055	-0,24%	0,27%	

Nota 9.9. Cuentas 5115 - Gastos Por Reparaciones y Mantenimientos: Estas subcuentas representan el gasto en que incurre la empresa que tienen causalidad con la generacion de los ingresos por conceptos de los mantenimientos realizados a todos los activos fijo para mantenerlos en un optimo funcionamiento y poder atender las necesidades de sus usuarios garantizar y prestacion de servicio de alta calidad, el cual registra un saldo total de \$ **7.284.312.00** Para el Año 2023, presentandose una disminucion del **90.43%** en comparacion con la vigencia anterior, diferencia que se ve reflejada en los mantenimientos de construcciones y edificaciones, ya que no se realizaron por reduccion de gastos, y dentro del Estado de Resultado Integral de la Empresa tiene una participacion del **0.47%**, en la generacion total de los ingresos operacionales, los cuales se detallan a continuacion en forma desgregada por conceptos:

Codigo	Nombre de la Cuenta	2023	2022	Variacion Absoluta	Variacion %	Analisis Vertical	
						2023	2022
511502	Construcciones y Edificaciones	2.370.000	69.807.441	-67.437.441	-96,60%	0,15%	1,04%
511503	Maquinarias y Equipos	2.089.682	4.575.364	-2.485.682	-54,33%	0,13%	0,07%
511504	Equipos Medicos Cientificos	-	632.500	-632.500	-100,00%	0,00%	0,01%
511505	Equipos de Oficinas	15.000	925.000	-910.000	-98,38%	0,00%	0,01%
511506	Equipos de Comunicacion y Computacion	2.809.630	150.000	2.659.630	1773,09%	0,18%	0,00%
Total Gastos		7.284.312	76.090.305	-68.805.993	-90,43%	0,47%	

INSTITUCION PRESTADORA DE SERVICIOS DE SALUD
ASISTENCIA MEDICA DOMICILIARIA Y TRASLADO DE PACIENTES S.A.S.
 **SAN JUAN DEL CESAR - LA GUAJIRA** 
NIT No. 900.511.423 - 1
CODIGO DE HABILITACION No. 4465000161-00
NOTAS Y REVELACIONES A LOS ESTADOS FINANCIEROS
BAJO EL NUEVO MARCO NORMATIVO NIIF PARA PYMES
Enero a Diciembre de 2023

Cifras en Pesos

Nota 9. Clase: 5 - GASTOS:

Nota 9.10. Cuentas 5117 - Gastos de Transporte: Estas subcuentas representan los gastos en que incurre la empresa por conceptos de los Peajes, Manutención, alojamiento y pasajes terrestres de los empleados encargados de ejecutar las labores de traslados de pacientes a las diferentes partes del Territorio Nacional, El cual registra un saldo total de \$ **4.005.915.00** para el Año 2023, presentándose una disminución del **70.65%** en comparación con la vigencia anterior, debido a la no generación de gastos de pasajes aéreos y terrestres, y dentro del Estado de Resultado Integral de la Empresa tiene una participación del **0.26%**, en la generación total de los ingresos operacionales, los cuales se detallan a continuación en forma desgregada por conceptos:

Codigo	Nombre de la Cuenta	2023	2022	Variacion Absoluta	Variacion %	Analisis Vertical	
						2023	2022
511701	Alojamiento y Manutencion	3.167.719	1.616.211	1.551.508	96,00%	0,20%	0,02%
511703	Pasajes Aéreos	-	9.549.900	-9.549.900	100,00%	0,00%	0,14%
511704	Pasajes Terrestres	838.196	2.481.000	-1.642.804	-66,22%	0,05%	0,04%
511705	Peajes	-	-	0	0,00%	0,00%	0,00%
Total Gastos		4.005.915	13.647.111	-9.641.196	-70,65%	0,26%	

Nota 9.11. Cuentas 5118 - Gastos Por Depreciacion de Propiedad, Planta y Equipos: Estas subcuentas representan el gasto en que incurre la empresa por el concepto de las depreciaciones aplicadas en forma general a los activos fijos que son utilizados para la prestación de los servicios de salud, utilizando el método de línea recta discriminando el valor en libros a lo largo de su vida útil. (**Sección 17 NIIF Para Pymes-2015**), estos gastos contables y fiscales que NO Generan salidas de dinero, y dentro del Estado de Resultado Integral de la Empresa tiene una participación del 0.000%, en la generación total de los ingresos operacionales.

Codigo	Nombre de la Cuenta	2023	2022	Variacion Absoluta	Variacion %	Analisis Vertical	
						2023	2022
511802	Maquinarias y Equipos	119.996	119.996	0	0,00%	0,01%	0,00%
511803	Equipos de Oficinas	11.065.082	11.065.082	0	0,00%	0,71%	0,16%
511804	Equipos de Comunicacion y Computacion	21.565.331	21.565.331	0	0,00%	1,38%	0,32%
511807	Plantas y Redes	-	296.076	-296.076	-100,00%	0,00%	0,00%
Total Gastos		32.750.409	33.046.485	-296.076	-0,90%	2,10%	

Nota 9.12. Cuentas 5121 - Deterioro de Cuentas Por Cobrar: Esta subcuenta representa el gasto en que incurre la empresa por conceptos del deterioro de la cartera por conceptos de la disminución del valor en libros de las cuentas por cobrar pertenecientes a vigencias anteriores y reconocidas y declarados como ingresos en su respectiva vigencia, pero que disminuyeron su valor por reconocimiento de glosas definitivas, facturas generadas y no radicadas en la actual vigencia, cuyos gastos no representan salida de dinero para la empresa, este saldo presentó una disminución del **95.43%** en comparación con la vigencia anterior, y dentro del Estado de Resultado Integral de la Empresa tiene una participación del **1.65%**, en la generación total de los ingresos operacionales.

Codigo	Nombre de la Cuenta	2023	2022	Variacion Absoluta	Variacion %	Analisis Vertical	
						2023	2022
512101	Deterioro Deudores del Sistema al Costo	25.678.782	562.197.106	-536.518.324	-95,43%	1,65%	8,34%
Total Gastos		25.678.782	562.197.106	-536.518.324	-95,43%	1,65%	

Nota 9.13. Cuentas 5130 - Gastos Por Amortizacion de Intangibles: Estas subcuentas representan el gasto en que incurre la empresa por conceptos de la amortización de los componentes del software de R-FAST, cuyos gastos no representan salida de dinero para la empresa.

Codigo	Nombre de la Cuenta	2023	2022	Variacion Absoluta	Variacion %	Analisis Vertical	
						2023	2022
513003	Programas y Aplicaciones Informaticas	-	-	0	0,00%	0,00%	0,00%
Total Gastos		0	0	0	0,00%	0,00%	

**INSTITUCION PRESTADORA DE SERVICIOS DE SALUD
ASISTENCIA MEDICA DOMICILIARIA Y TRASLADO DE PACIENTES S.A.S.**

SAN JUAN DEL CESAR - LA GUAJIRA

NIT No. 900.511.423 - 1

CODIGO DE HABILITACION No. 4465000161-00

NOTAS Y REVELACIONES A LOS ESTADOS FINANCIEROS

BAJO EL NUEVO MARCO NORMATIVO NIIF PARA PYMES

Enero a Diciembre de 2023

Cifras en Pesos

Nota 9. Clase: 5 - GASTOS:

Nota 9.13. Cuentas 5136 - Gastos Diversos: El saldo de estas subcuentas representa aquellos gastos acumulados de la vigencia en que incurre la empresa que tienen causalidad con la generacion de sus ingresos por concepto de otros gastos diversion los cuales se detallan a continuacion: Subcuenta **513604 - Elementos de Aseo:** Registra el saldo por concepto de compra de materiales y elementos de aseo; Subcuenta **513605 - Papeleria y Utiles de Oficina:** Registra el saldo por concepto de compra de papeleria y utiles de oficina necesarios para ejecutar las labores administrativas de la empresa, Subcuenta **513606 - Combustibles y Lubricantes:** Registra el saldo por concepto de compra del consumo de las ambulancias para la ejecucion de los traslados a los diferentes sitios del territorio nacional, dando cumplimiento al desarrollo de su objeto social; **513608: Taxis y Buses, 513611: Casinos y Restaurantes;** Subcuenta **513614 - Compra de Repuestos, Materiales y Suministros:** Registra el saldo por concepto de compra de los repuestos para las ambulancias de la empresa y así mantenerlas en un estado optimo y funcional al 100% para poder brindar un buen servicio a los usuarios que soliciten el servicio, estas cuenta registran un saldo total de **\$ 86.286.673.00** para la vigencia del año 2023, mostrando así una disminucion del **86.36%** en comparacion con la vigencia anterior, y dentro del Estado de Resultado Integral de la Empresa tiene una participacion del **5.54%**, en la generacion total de los ingresos operacionales.

Codigo	Nombre de la Cuenta	2023	2022	Variacion Absoluta	Variacion %	Analisis Vertical	
						2023	2022
513604	Elementos de Aseo y Cafetería	6.825.350	10.219.543	-3.394.193	-33,21%	0,44%	0,15%
513605	Útiles, Papelería y Fotocopias	5.497.527	21.627.073	-16.129.546	-74,58%	0,35%	0,32%
513606	Combustibles y Lubricantes	6.860.254	167.102.189	-160.241.935	-95,89%	0,44%	2,48%
513608	Taxis y Buses	-	312.500	-312.500	-100,00%	0,00%	0,00%
513611	Casino y Restaurante	2.510.095	6.066.834	-3.556.739	-58,63%	0,16%	0,09%
513612	Parqueaderos	27.300	-	27.300	0,00%	0,00%	0,00%
513614	Compras Repuestos, Materiales y Suministros	60.724.452	418.782.759	-358.058.307	-85,50%	3,90%	6,21%
513615	Multas y Sanciones	3.841.695	8.639.857	-4.798.162	-55,54%	0,25%	0,13%
Total Gastos		86.286.673	632.750.754	-546.464.081	-86,36%	5,54%	

Nota 9.14. Cuentas 5301 - Gastos Financieros, : Estas subcuentas representan los gasto en que incurre la empresa por conceptos de los gastos financieros que se general por el manejo de los dineros en las cuentas bancarias como son: Gastos Por Chequeras, papelerias, portes, Comisiones Bancarias, Intereses moratorios y los ajustes al peso que se registran cuando se elaboran las declaraciones de retencion en la fuente de la empresa, esta cuenta presenta una dosminucion del **18.96%** en comparacion con la vigencia anterior y dentro del Estado de Resultado Integral de la Empresa tiene una participacion del **18.96%**, en la generacion total de los ingresos operacionales.

Codigo	Nombre de la Cuenta	2023	2022	Variacion Absoluta	Variacion %	Analisis Vertical	
						2023	2022
530101	Gastos Bancarios	1.086.624	1.377.505	-290.881	-21,12%	0,07%	0,02%
530102	Comisiones	9.456.234	51.976.658	-42.520.424	-81,81%	0,61%	0,77%
530103	Intereses	55.723.157	28.440.414	27.282.743	95,93%	3,58%	0,42%
530114	Ajustes al Valor	41.916	28.033	13.883	49,52%	0,00%	0,00%
Total Gastos		66.307.931	81.822.610	-15.514.679	-18,96%		

Nota 9.15. Cuenta 550101 - Provision del Impuesto de Renta y Complementarios:

El saldo de esta cuenta corresponde al 35% de las Utilidades netas de la empresa asismedt de la vigencia del año 2023, para la vigencia del año 2023, NO se registra saldo, ya que la empresa genero una perdida contable:

Los Saldos de los Gastos Estado de Resultado Integral Comprativos al 31 de Diciembre de 2023 y 31 de Diciembre de 2022 son los siguientes:

Codigo	Nombre de la Cuenta	2023	2022	Variacion Absoluta	Variacion %	Analisis Vertical	
						2023	2022
550101	Provision del Impuesto de Renta y Complementarios	-	131.928.616	-131.928.616	-100,00%	0,00%	1,96%
Total Gastos		0	131.928.616	-131.928.616	-100,00%	0,00%	



**INSTITUCION PRESTADORA DE SERVICIOS DE SALUD
ASISTENCIA MEDICA DOMICILIARIA Y TRASLADO DE PACIENTES S.A.S.
SAN JUAN DEL CESAR - LA GUAJIRA
NIT No. 900.511.423 - 1**



**CODIGO DE HABILITACION No. 4465000161-00
NOTAS Y REVELACIONES A LOS ESTADOS FINANCIEROS
BAJO EL NUEVO MARCO NORMATIVO NIIF PARA PYMES
Enero a Diciembre de 2023**

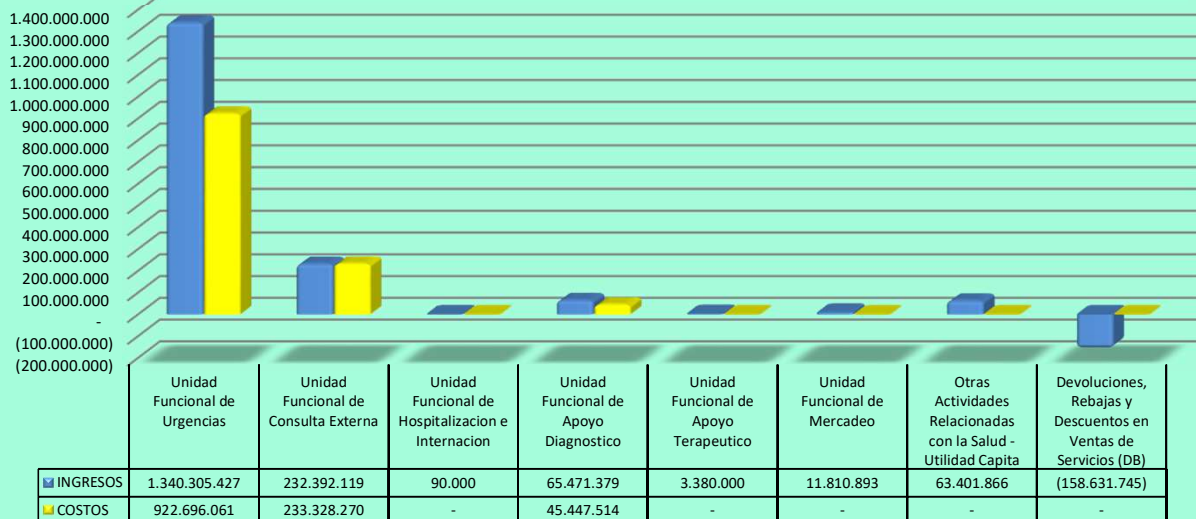
Cifras en Pesos

Nota 10. Clase: 6 - COSTOS DE VENTAS Y OPERACIÓN:

Nota No. 10.1. Cuenta 6310 - Costo de Venta de Servicios: Esta cuenta representa en el Estado de Resulta Integral, el saldo acumulado de los Costos de Venta y Operacionales en que incurre la empresa Asismedt para la prestación de los servicios de salud a todos sus clientes en el desarrollo de su objeto social y que tienen causalidad con los ingresos que genere, la cual presenta un saldo acumulado al finalizar la vigencia del 31 de Diciembre de 2023, de un saldo total de **\$ 1.201.471.845.00**, mostrando así una disminución del **72.46%** en comparación con la vigencia anterior, disminución que esta directamente relacionada con la reducción de todos los conceptos de los gastos en relación a la disminución de los ingresos y/o ventas de servicios para la vigencia del año 2023, la cual se genero por la liquidación de las empresas Coomeva EPS y COMfamiliar de la Guajira en enero y noviembre de 2022, clientes que para la vigencia 2023, no estuvieron activos., y dentro del Estado de Resultado Integral de la Empresa tiene una participación del **77.11%**, en la generación total de los ingresos operacionales, como se detalla a continuación:

Los Saldos de los Costos Estado de Resultado Integral Comparativos al 31 de Diciembre de 2023 y 31 de Diciembre de 2022 son los siguientes:

Codigo	Nombre de la Cuenta	2023	2022	Variacion Absoluta	Variacion %	Análisis Vertical	
						2023	2022
610101	Unidad Funcional de Urgencias	922.696.061	1.797.651.183	-874.955.122	-48,67%	59,21%	26,67%
610102	Unidad Funcional de Consulta Externa	233.328.270	452.680.735	-219.352.465	-48,46%	14,97%	6,71%
610103	Unidad Funcional de Hospitalización e Internación	-	2.091.948.459	-2.091.948.459	-100,00%	0,00%	31,03%
610105	Unidad Funcional de Apoyo Diagnostico	45.447.514	16.944.893	28.502.621	168,21%	2,92%	0,25%
610106	Unidad Funcional de Apoyo Terapeutico	-	3.008.344	-3.008.344	-100,00%	0,00%	0,04%
Total Gastos		1.201.471.845	4.362.233.614	-3.160.761.769	-72,46%	77,11%	

COMPARATIVO INGRESOS VS COSTOS POR UNIDAD FUNCIONAL AL 31-DIC-2023: ASISMEDT S.A.S.

JOE DICKSON NAVARRO ALVIS
Contador Público
C. C. No. 72.246.606
T. P. No. 145635 - T
Asismedt S.A.S.

JOSE DOMINGO BAZA NUÑEZ
Representante Legal
C. C. No. 84.104.570
Asismedt S.A.S.

**INSTITUCION PRESTADORA DE SERVICIOS DE SALUD
ASISTENCIA MEDICA DOMICILIARIA Y TRASLADO DE PACIENTES S.A.S.
SAN JUAN DEL CESAR - LA GUAJIRA
NIT No. 900.511.423 - 1**



**CODIGO DE HABILITACION No. 4465000161-00
INDICADORES E INTERPRETACION FINANCIEROS BASICOS EEF
Enero a Diciembre de 2023**

Cifras en Miles de Pesos.

RAZONES DE LIQUIDEZ		2023
RAZON CORRIENTE	ACTIVO CORRIENTE	5.449.256.705
	PASIVO CORRIENTE	1.837.854.247
RESULTADO		2,965

Razonabilidad: Por Cada Peso que la Empresa Asismedt S.A.S. Debe Pagar de su Pasivo a Corto Plazo (Mas Exigible), Tiene en Activos Realizables a Corto Plazo **2.965** Pesos.

RAZONES DE LIQUIDEZ		2023
CAPITAL NETO DE TRABAJO	ACTIVO CORRIENTE - PASIVO CORRIENTE	5.449.256.705 - 1.837.854.247
	RESULTADO	3.611.402.458

Razonabilidad: Muestra el valor que quedaria a la Empresa Asismedt S.A.S., despues de haber pagado todos sus pasivos a corto plazo permitiendo a la gerencia tomar decisiones.

RAZONES DE LIQUIDEZ		2023
PRUEBA ACIDA	ACTIVO CORRIENTE - INVENTARIO	5.449.256.705 - 0
	PASIVO CORRIENTE	1.837.854.247
RESULTADO		2,965

Razonabilidad: Por Cada Peso que la Empresa Asismedt S.A.S. Debe Pagar de su Pasivo a Corto Plazo, Tiene en Activos Realizables a Corto Plazo **2.965** Pesos, sin la necesidad de recurrir a la venta de la mercancia existente en su inventario.

RAZONES DE ENDEUDAMIENTO		2023
ENDEUDAMIENTO TOTAL	TOTAL PASIVO	1.837.854.247
	TOTAL ACTIVO	6.841.752.376
RESULTADO (%)		0,2686

Razonabilidad: De los Anterior, se Interpreta Que Por Cada Peso que el Hopsital Tiene en su Activo Total, Debe \$ **0.2686** Centavos; o que esta es la Participacion de los Acreedores Sobre los Activos del Hopsital.

PERIODO PROMEDIO COBRANZA		2023
ROTACION DE CARTERA ACUMULADA	360 X CUENTAS POR COBRAR ACUMULADAS	360
	VENTAS ANUALES	1.558.219.939
RESULTADO (Dias)		1.514,91

Razonabilidad: De los Anterior, se Interpreta que las Cuentas x Cobrar de la Empresa Asismedt S.A.S., estan siendo Canceladas en un promedio de **1.514,91** dias aproximadamente.

PERIODO PROMEDIO COBRANZA		2023
ROTACION DE CARTERA ANUAL	360 X CUENTAS POR COBRAR VIGENCIA	360
	VENTAS ANUALES	1.558.219.939
RESULTADO (Dias)		204,61

Razonabilidad: De los Anterior, se Interpreta que las Cuentas x Cobrar de la Empresa Asismedt S.A.S., estan siendo Canceladas en un promedio de **204,61** dias aproximadamente.

JOE DICKSON NAVARRO ALVIS
Contador Público
T. P. No. 145635 - T
Asismedt S.A.S.

CERTIFICACION DE ESTADOS FINANCIEROS

San Juan del Cesar, 29 de Febrero de 2024

Señores:

ASAMBLEA GENERAL DE ACCIONISTAS

ASISTENCIA MEDICA DOMICILIARA Y TRASLADOS DE PACIENTES S.A.S.

San Juan del Cesar – La Guajira

Nosotros, **JOSE DOMINGO DAZA NUÑEZ**, como Representante Legal y **JOE DICKSON NAVARRO ALVIS**, en calidad de Contador Público de la Empresa **Asistencia Médica Domiciliara y Traslados de Pacientes S.A.S.;**

C E R T I F I C A M O S :

Que hemos preparado bajo nuestra responsabilidad el conjunto completo de los Estados Financieros Individuales que incluyen un Estado de Situación Financiera, Estado de Resultados, Estado de Cambios en el Patrimonio y Estado de Flujos de Efectivo al **Diciembre 31 de 2023**, de conformidad con el Decreto 2420 de 2015, modificado por el Decreto 2483 del 28 de Diciembre de 2018, que incorporan las Normas Internacionales de Información Financiera para Pymes de las entidades pertenecientes al **Grupo 2**, al cual pertenece la empresa **Asismedt S.A.S.**, incluyendo sus correspondientes Notas, que forman parte de las Revelaciones y un todo indivisible con los Estados Financieros Individuales.

Los procedimientos de valuación, valoración y presentación han sido aplicados conforme a la norma citada y reflejan razonablemente la Situación Financiera de la empresa **Asismedt S.A.S.**, al **31 de Diciembre de 2023** y adicionalmente:

- Las cifras incluidas en los Estados Financieros son fielmente tomadas de los libros oficiales y auxiliares respectivos, los cuales se encuentran disponibles y al día.
- No hemos tenido conocimiento de irregularidades que involucren a miembros de la Administración o empleados, que puedan tener efecto de importancia relativa sobre los Estados Financieros de la Empresa, No ocurrieron violaciones, ni se obtuvo información de que la empresa haya incurrido en las irregularidades del estatuto anticorrupción (Ley 190 de 2005), del estatuto nacional contra el secuestro (Ley 40 de 1.993) y demás normas legales que permitan que la empresa sea usada para transferir, manejar, aprovechar o invertir dineros o recursos provenientes de actividades delictivas o que haya financiado grupos subversivos o de delincuencia común que operan en el país.
- Garantizamos la existencia de los activos y pasivos cuantificables, así como sus derechos y obligaciones registrados de acuerdo con corte de documentos y con las acumulaciones y compensaciones contables de sus transacciones en el ejercicio contable al **31 de Diciembre de 2023**. Las Propiedades planta y equipo han sido objeto de avalúo utilizando métodos de reconocido valor técnico y se tiene inventario y control de la propiedad planta y equipo.
- Confirmamos la integridad de la información proporcionada, puesto que todos los hechos económicos han sido reconocidos en ellos.

CERTIFICACION DE ESTADOS FINANCIEROS

San Juan del Cesar, 29 de Febrero de 2024

Señores:

ASAMBLEA GENERAL DE ACCIONISTAS
ASISTENCIA MEDICA DOMICILIARA Y TRASLADOS DE PACIENTES S.A.S.
San Juan del Cesar – La Guajira

Nosotros, **JOSE DOMINGO DAZA NUÑEZ**, como Representante Legal y **JOE DICKSON NAVARRO ALVIS**, en calidad de Contador Público de la Empresa **Asistencia Médica Domiciliara y Traslados de Pacientes S.A.S.;**


CERTIFICAMOS:

- Los hechos económicos se han registrado, clasificado, descrito y revelado dentro de los Estados Financieros y sus respectivas notas, incluyendo sus gravámenes, restricciones a los activos; pasivos reales y contingentes, así como también las garantías que hemos dado a terceros para el cumplimiento de contratos son suficientes y el cumplimiento de los mismos está garantizado.
- Certificamos que los hechos económicos han sido clasificados, descritos y revelados de manera correcta.
- No se han presentado hechos económicos importantes, ni materiales después del cierre del ejercicio y la fecha de preparación de este informe, que requieran ajustes o revelaciones en los estados financieros y en las notas.
- Los activos diferidos se vienen amortizando de acuerdo con criterios sanos, que indiquen que representan base de ingresos futuros.
- La empresa ha cumplido con las normas de Seguridad Social de acuerdo con el Decreto 1406/99.
- En cumplimiento del artículo 1º de la Ley 603 del 27 de Julio de 2000 declaramos que el software R-FAST utilizado tiene la licencia correspondiente y cumple por tanto con las normas de derecho de autor.
- Según lo establecido en el Artículo 2.2.1.13.2.4 del Decreto 1074 de 2015, adicionado por el Decreto 957 de 2019 con base a la información financiera del año 2023, la empresa se clasificara para el año **2024**, como **PEQUEÑA EMPRESA**.

Firmado en el Municipio de San Juan del Cesar, Departamento de la Guajira a los 29 días del mes de Febrero de 2024.



JOSE DOMINGO DAZA NUÑEZ
Representante Legal
Asismedt S.A.S.



JOE DICKSON NAVARRO ALVIS
Contador Público
T. P. No. 145635 - T
Asismedt S.A.S.